



Voltar

Próximo

Limpar



DIMENSÕES



PAINÉIS IGM/CFA
Índice CFA de Governança Municipal



CFA
Conselho Federal de
Administração

Estado Municípios - UF

AM

ANAMA - AM

Ano

Todos

Grupos

Todos

Região

Todos

Capital

Todos

Mesorregião

Todos

Microrregião

Todos

781

12252023



Pib per capita

3.190,56

344.847,17

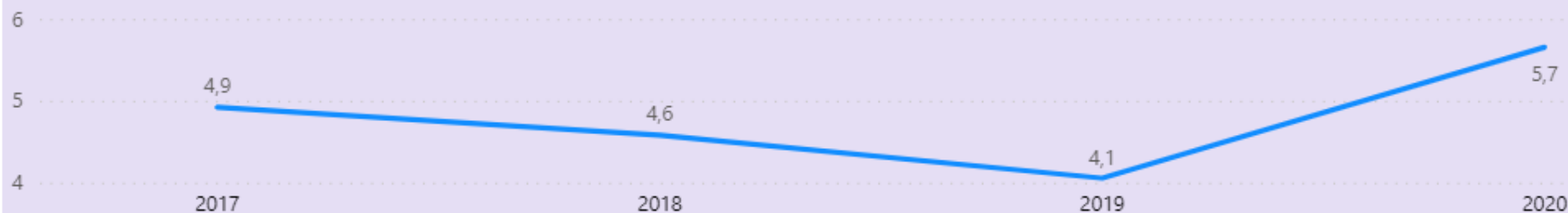


3,57

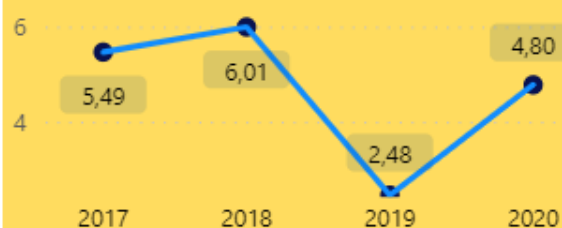
159.533,26



Nota Geral IGM/CFA



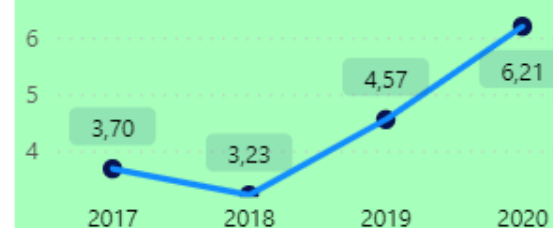
FINANÇAS



GESTÃO



DESEMPENHO



Ano	Código IBGE	Municípios	Região	Região Geográfica Intermediária	Região Geográfica Imediata	Estado	Grupos	Área Unid. Territorial	População	IGM	Finançãs	Gestão	Desempenho
2017	1300086	ANAMA	Norte	Manacapuru	Manaus	AM	Grupo 1	2.453,94	12653	4,93	5,49	5,61	3,70
2018	1300086	ANAMA	Norte	Manacapuru	Manaus	AM	Grupo 1	2.453,94	12653	4,59	6,01	4,53	3,23
2019	1300086	ANAMA	Norte	Manacapuru	Manaus	AM	Grupo 1	2.453,94	12653	4,07	2,48	5,15	4,57
2020	1300086	ANAMA	Norte	Manacapuru	Manaus	AM	Grupo 1	2.453,94	13614	5,66	4,80	5,98	6,21



Voltar

Próximo

Limpar



FINANÇAS



PAINÉIS IGM/CFA

Índice CFA de Governança Municipal



CFA

Conselho Federal de Administração

Estado Municípios - UF

AM

ANAMA - AM

Ano

Grupos

Todos

Todos

Região

Capital

Todos

Todos

Mesorregião

Todos

Microrregião

Todos

População

781

12252023

Pib per capita

3.190,56

344.847,17

Área da Unidade Territorial

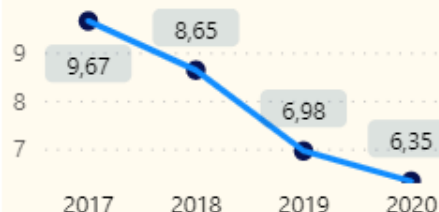
3,57

159.533,26

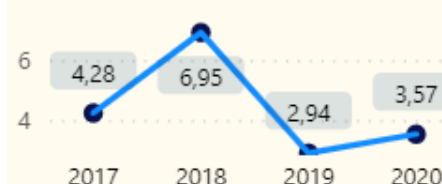
Dimensão Finanças



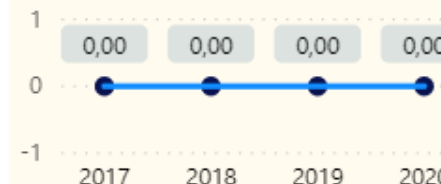
Indicador Fiscal



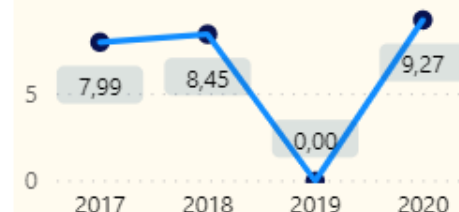
Investimento per Capita (educ/saúde)



Indicador Equilíbrio Previdenciário

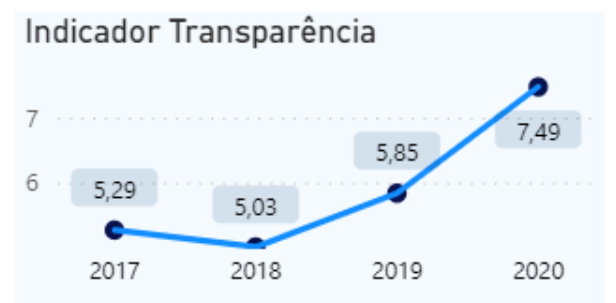
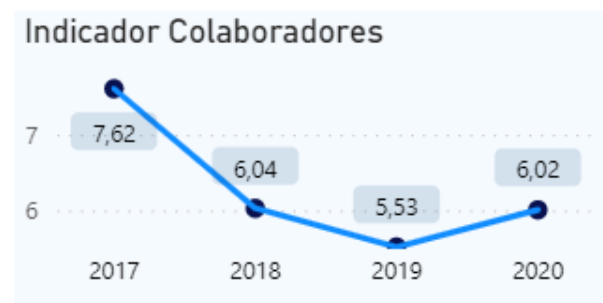



Indicador Custo do Legislativo



Ano	Código IBGE	Municípios	Estado	Região	Grupos	População	IGM	Finanças	Fiscal	Investimento per Capita (Educ/Saúde)	Equilíbrio Previdenciário	Custo do Legislativo
2017	1300086	ANAMA	AM	Norte	Grupo 1	12653	4,93	5,49	9,67	4,28	0,00	7,99
2018	1300086	ANAMA	AM	Norte	Grupo 1	12653	4,59	6,01	8,65	6,95	0,00	8,45
2019	1300086	ANAMA	AM	Norte	Grupo 1	12653	4,07	2,48	6,98	2,94	0,00	0,00
2020	1300086	ANAMA	AM	Norte	Grupo 1	13614	5,66	4,80	6,35	3,57	0,00	9,27
Média							4,81	4,69	7,91	4,43	0,00	6,43

Estado **Municípios - UF**
Ano **Grupos**
Região **Capital**
Mesorregião
Microrregião
População
Pib per capita
Área da Unidade Territorial



Ano	Código IBGE	Municípios	Estado	Região	Grupos	População	Gestão	Colaboradores	Planejamento	Transparência
2020	1300086	ANAMA	AM	Norte	Grupo 1	13614	5,98	6,02	4,43	7,49
2017	1300086	ANAMA	AM	Norte	Grupo 1	12653	5,61	7,62	3,93	5,29
2019	1300086	ANAMA	AM	Norte	Grupo 1	12653	5,15	5,53	4,07	5,85
2018	1300086	ANAMA	AM	Norte	Grupo 1	12653	4,53	6,04	2,51	5,03
Média							5,32	6,30	3,74	5,91



DESEMPENHO



PAINÉIS IGM/CFA
Índice CFA de Governança Municipal



CFA
Conselho Federal de
Administração

Estado
AM

Municípios - UF
ANAMA - AM

Ano
Todos

Grupos
Todos

Região
Todos

Capital
Todos

Mesorregião
Todos


Microrregião
Todos

População
781 12252023

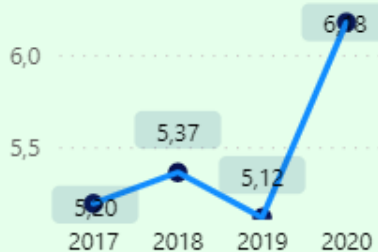
Pib per capita
3.190,56 344.847,17

Área da Unidade Territorial
3,57 159.533,26

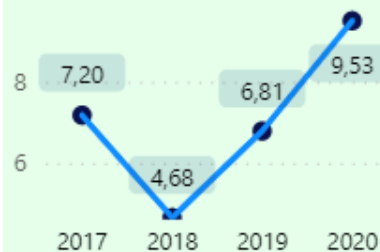
Dimensão Desempenho



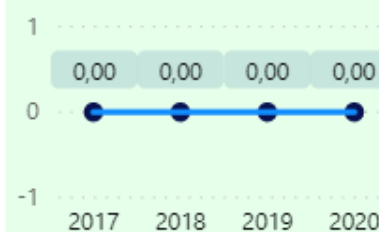
Educação



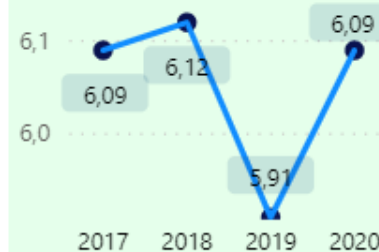
Saúde



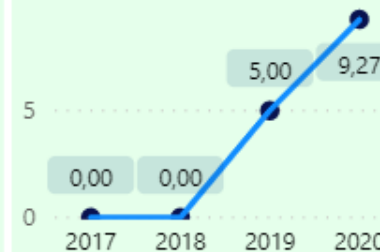
Saneamento e Meio Ambiente



Vulnerabilidade Social



Segurança



Ano	Código IBGE	Municípios	Estado	Grupos	População	Dimensão Desempenho	Educação	Saúde	Saneamento e Meio Ambiente	Vulnerabilidade Social	Segurança
2018	1300086	ANAMA	AM	Grupo 1	12653	3,23	5,37	4,68	0,00	6,12	0,00
2017	1300086	ANAMA	AM	Grupo 1	12653	3,70	5,20	7,20	0,00	6,09	0,00
2020	1300086	ANAMA	AM	Grupo 1	13614	6,21	6,18	9,53	0,00	6,09	9,27
2019	1300086	ANAMA	AM	Grupo 1	12653	4,57	5,12	6,81	0,00	5,91	5,00
Média						4,43	5,47	7,06	0,00	6,05	3,57