



# DIMENSÕES



**PAINÉIS IGM/CFA**  
Índice CFA de Governança Municipal



**CFA**  
Conselho Federal de Administração

Estado: AM  
Municípios - UF: APUI - AM

Ano: Todos  
Grupos: Todos

Região: Todos  
Capital: Todos

Mesorregião: Todos

Microrregião: Todos

781 12252023



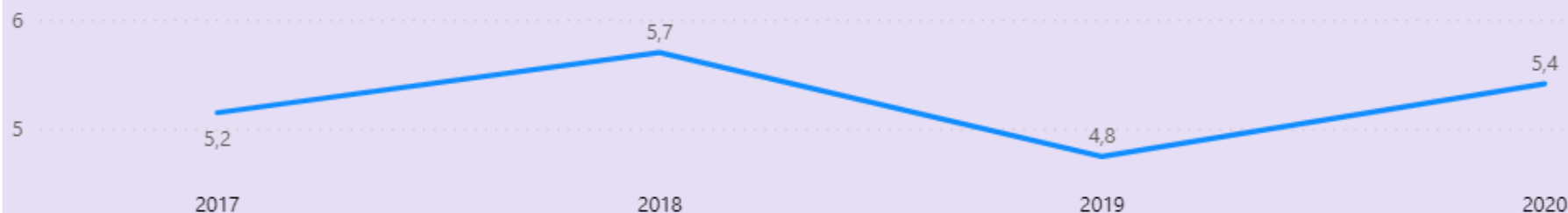
Pib per capita: 3.190,56 344.847,17



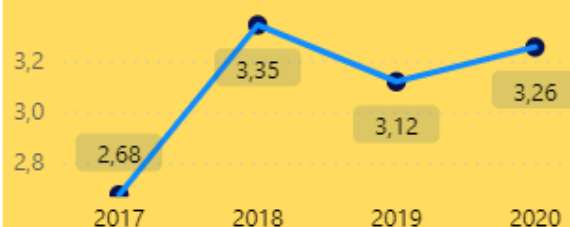
3,57 159.533,26



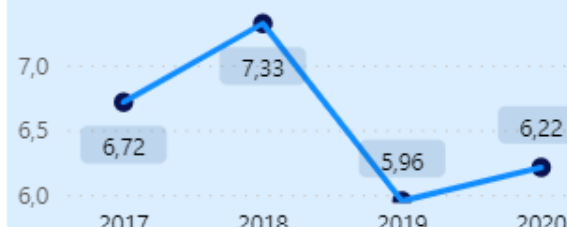
## Nota Geral IGM/CFA



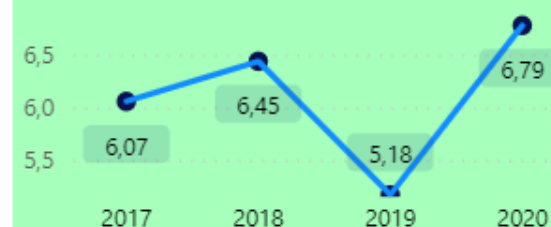
## FINANÇAS



## GESTÃO



## DESEMPENHO



Ano	Código IBGE	Municípios	Região	Região Geográfica Intermediária	Região Geográfica Imediata	Estado	Grupos	Área Unid. Territorial	População	IGM	Finanças	Gestão	Desempenho
2017	1300144	APUI	Norte	Manicoré	Lábrea	AM	Grupo 3	54.244,92	21031	5,16	2,68	6,72	6,07
2018	1300144	APUI	Norte	Manicoré	Lábrea	AM	Grupo 3	54.244,92	21031	5,71	3,35	7,33	6,45
2019	1300144	APUI	Norte	Manicoré	Lábrea	AM	Grupo 3	54.244,92	21031	4,75	3,12	5,96	5,18
2020	1300144	APUI	Norte	Manicoré	Lábrea	AM	Grupo 3	54.244,92	21973	5,42	3,26	6,22	6,79



# FINANÇAS



**PAINÉIS IGM/CFA**  
Índice CFA de Governança Municipal



**CFA**  
Conselho Federal de Administração

Estado: AM  Municípios - UF: APUI - AM

Ano: Todos  Grupos: Todos

Região: Todos  Capital: Todos

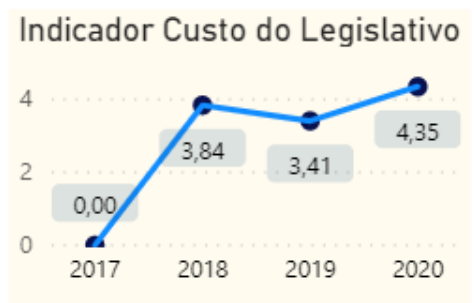
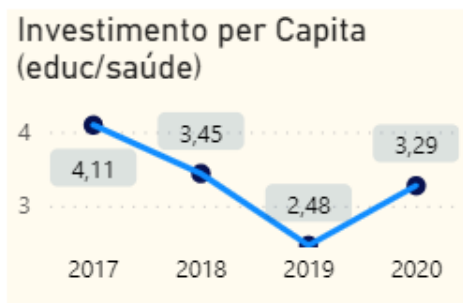
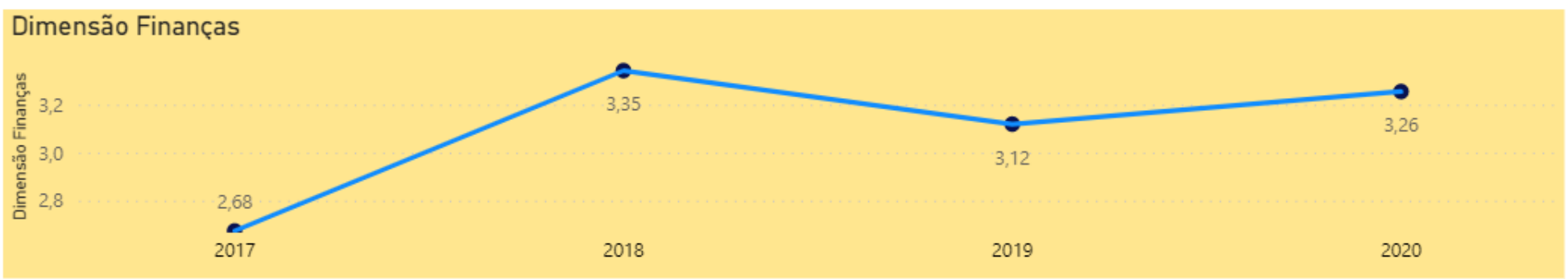
Mesorregião: Todos

Microrregião: Todos

População: 781  12252023

Pib per capita: 3.190,56  344.847,17

Área da Unidade Territorial: 3,57  159.533,26



Ano	Código IBGE	Municípios	Estado	Região	Grupos	População	IGM	Finanças	Fiscal	Investimento per Capita (Educ/Saúde)	Equilíbrio Previdenciário	Custo do Legislativo
2017	1300144	APUI	AM	Norte	Grupo 3	21031	5,16	2,68	6,60	4,11	0,00	0,00
2018	1300144	APUI	AM	Norte	Grupo 3	21031	5,71	3,35	6,09	3,45	0,00	3,84
2019	1300144	APUI	AM	Norte	Grupo 3	21031	4,75	3,12	6,60	2,48	0,00	3,41
2020	1300144	APUI	AM	Norte	Grupo 3	21973	5,42	3,26	5,40	3,29	0,00	4,35
<b>Média</b>							<b>5,26</b>	<b>3,10</b>	<b>6,17</b>	<b>3,33</b>	<b>0,00</b>	<b>2,90</b>

Estado Municípios - UF

AM APUI - AM

Ano Grupos

Todos Todos

Região Capital

Todos Todos

Mesorregião

Todos

Microrregião

Todos

População

781 12252023



Pib per capita

3.190,56 344.847,17




Área da Unidade Territorial

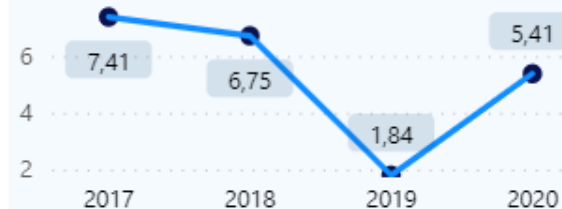
3,57 159.533,26



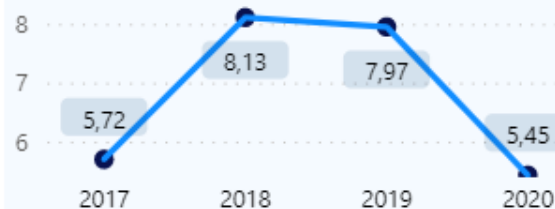
## Dimensão Gestão



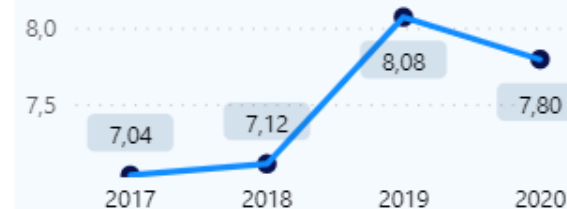
## Indicador Planejamento



## Indicador Colaboradores



## Indicador Transparência



Ano	Código IBGE	Municípios	Estado	Região	Grupos	População	Gestão	Colaboradores	Planejamento	Transparência
2018	1300144	APUI	AM	Norte	Grupo 3	21031	7,33	8,13	6,75	7,12
2017	1300144	APUI	AM	Norte	Grupo 3	21031	6,72	5,72	7,41	7,04
2020	1300144	APUI	AM	Norte	Grupo 3	21973	6,22	5,45	5,41	7,80
2019	1300144	APUI	AM	Norte	Grupo 3	21031	5,96	7,97	1,84	8,08
<b>Média</b>							<b>6,56</b>	<b>6,81</b>	<b>5,35</b>	<b>7,51</b>



Voltar ← Próximo → Limpar ↶



# DESEMPENHO



**PAINÉIS IGM/CFA**  
Índice CFA de Governança Municipal



**CFA**  
Conselho Federal de Administração

Estado: AM  Municípios - UF: APUI - AM

Ano: Todos  Grupos: Todos

Região: Todos  Capital: Todos

Mesorregião: Todos

Microrregião: Todos

População: 781  12252023

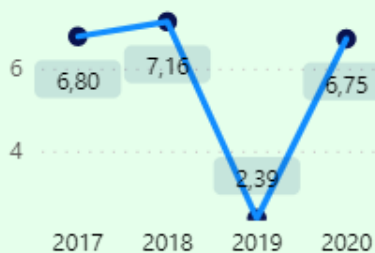
Pib per capita: 3.190,56  344.847,17

Área da Unidade Territorial: 3,57  159.533,26

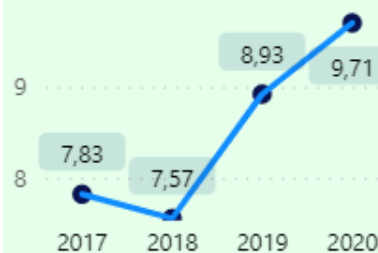
## Dimensão Desempenho




## Educação



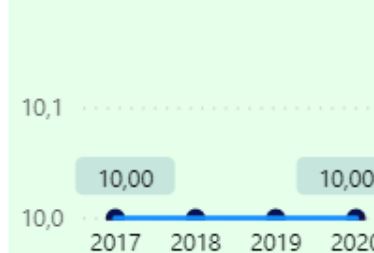
## Saúde



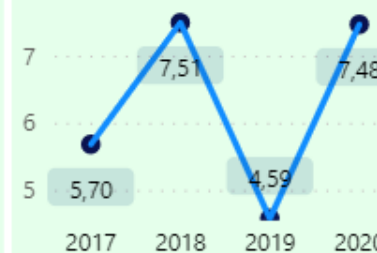
## Saneamento e Meio Ambiente



## Vulnerabilidade Social



## Segurança



Ano	Código IBGE	Municípios	Estado	Grupos	População	Dimensão Desempenho	Educação	Saúde	Saneamento e Meio Ambiente	Vulnerabilidade Social	Segurança
2017	1300144	APUI	AM	Grupo 3	21031	6,07	6,80	7,83	0,00	10,00	5,70
2018	1300144	APUI	AM	Grupo 3	21031	6,45	7,16	7,57	0,00	10,00	7,51
2019	1300144	APUI	AM	Grupo 3	21031	5,18	2,39	8,93	0,00	10,00	4,59
2020	1300144	APUI	AM	Grupo 3	21973	6,79	6,75	9,71	0,00	10,00	7,48
<b>Média</b>						<b>6,12</b>	<b>5,77</b>	<b>8,51</b>	<b>0,00</b>	<b>10,00</b>	<b>6,32</b>