

Estado: Municípios - UF:

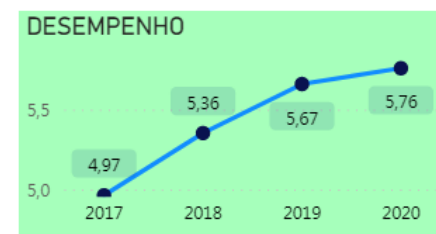
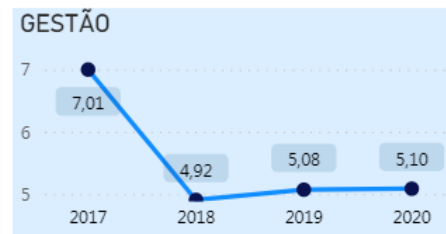
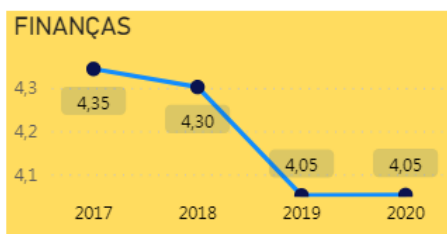

Ano: Grupos:

Região: Capital:

Mesorregião:

Microrregião:

Pib per capita:



Ano	Código IBGE	Municípios	Região	Região Geográfica Intermediária	Região Geográfica Imediata	Estado	Grupos	Área Unid. Territorial	População	IGM	Finanças	Gestão	Desempenho
2017	1301159	CAREIRO DA VARZEA	Norte	Manaus	Manaus	AM	Grupo 3	2.631,14	28592	5,44	4,35	7,01	4,97
2018	1301159	CAREIRO DA VARZEA	Norte	Manaus	Manaus	AM	Grupo 3	2.631,14	28592	4,86	4,30	4,92	5,36
2019	1301159	CAREIRO DA VARZEA	Norte	Manaus	Manaus	AM	Grupo 3	2.631,14	28592	4,93	4,05	5,08	5,67
2020	1301159	CAREIRO DA VARZEA	Norte	Manaus	Manaus	AM	Grupo 3	2.631,14	30225	4,97	4,05	5,10	5,76



FINANÇAS



PAINÉIS IGM/CFA
Índice CFA de Governança Municipal



CFA
Conselho Federal de Administração

Estado: AM | Municípios - UF: CAREIRO DA VAR...

Ano: Todos | Grupos: Todos

Região: Todos | Capital: Todos

Mesorregião: Todos

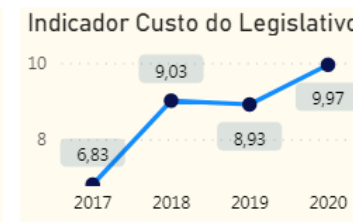
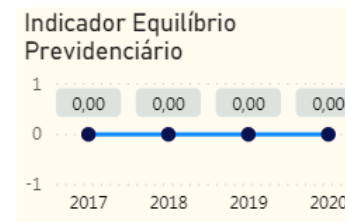
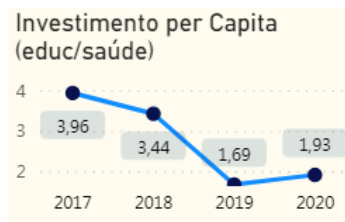
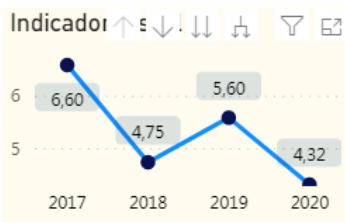

Microrregião: Todos

População: 781 | 12252023

Pib per capita: 3.190,56 | 344.847,17

Área da Unidade Territorial: 3,57 | 159.533,26

Dimensão Finanças



Ano	Código IBGE	Municípios	Estado	Região	Grupos	População	IGM	Finanças	Fiscal	Investimento per Capita (Educ/Saúde)	Equilíbrio Previdenciário	Custo do Legislativo
2017	1301159	CAREIRO DA VARZEA	AM	Norte	Grupo 3	28592	5,44	4,35	6,60	3,96	0,00	6,83
2018	1301159	CAREIRO DA VARZEA	AM	Norte	Grupo 3	28592	4,86	4,30	4,75	3,44	0,00	9,03
2019	1301159	CAREIRO DA VARZEA	AM	Norte	Grupo 3	28592	4,93	4,05	5,60	1,69	0,00	8,93
2020	1301159	CAREIRO DA VARZEA	AM	Norte	Grupo 3	30225	4,97	4,05	4,32	1,93	0,00	9,97
Média							5,05	4,19	5,31	2,75	0,00	8,69



Voltar

Próximo

Limpar



GESTÃO



PAINÉIS IGM/CFA
Índice CFA de Governança Municipal



CFA
Conselho Federal de
Administração

Estado Municípios - UF

Ano Grupos

Região Capital

Mesorregião

Microrregião

População



Pib per capita



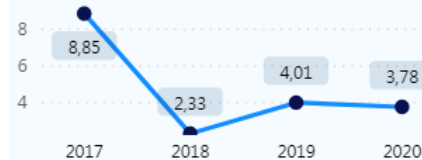
Área da Unidade Territorial



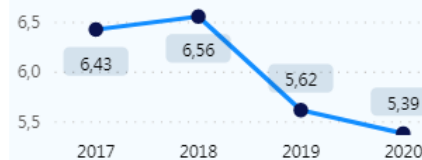
Dimensão Gestão



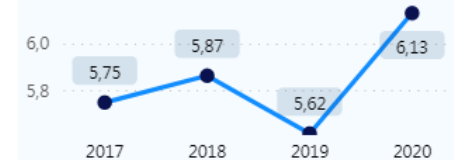
Indicador Planejamento



Indicador Colaboradores



Indicador Transparência



Ano	Código IBGE	Municípios	Estado	Região	Grupos	População	Gestão	Colaboradores	Planejamento	Transparência
2017	1301159	CAREIRO DA VARZEA	AM	Norte	Grupo 3	28592	7,01	6,43	8,85	5,75
2020	1301159	CAREIRO DA VARZEA	AM	Norte	Grupo 3	30225	5,10	5,39	3,78	6,13
2019	1301159	CAREIRO DA VARZEA	AM	Norte	Grupo 3	28592	5,08	5,62	4,01	5,62
2018	1301159	CAREIRO DA VARZEA	AM	Norte	Grupo 3	28592	4,92	6,56	2,33	5,87

Média **5,53** **6,00** **4,74** **5,84**



DESEMPENHO



PAINÉIS IGM/CFA
Índice CFA de Governança Municipal



CFA
Conselho Federal de Administração

Estado: AM | Municípios - UF: CAREIRO DA VAR...

Ano: Todos | Grupos: Todos

Região: Todos | Capital: Todos

Mesorregião: Todos

Microrregião: Todos

População: 781 | 12252023

Slider control


Pib per capita: 3.190,56 | 344.847,17

Slider control

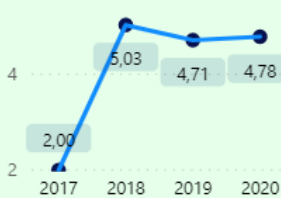
Área da Unidade Territorial: 3,57 | 159.533,26

Slider control

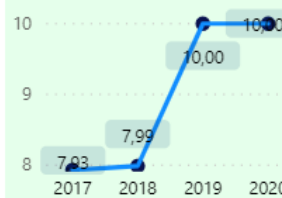
Dimensão Desempenho



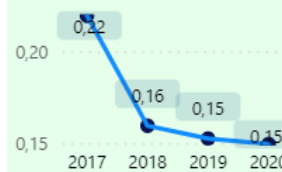
Educação



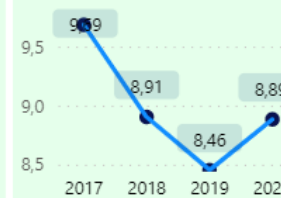
Saúde



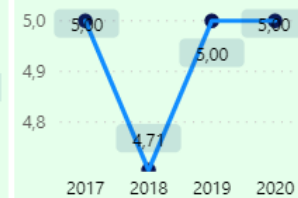
Saneamento e Meio Ambiente



Vulnerabilidade Social



Segurança



Ano	Código IBGE	Municípios	Estado	Grupos	População	Dimensão Desempenho	Educação	Saúde	Saneamento e Meio Ambiente	Vulnerabilidade Social	Segurança
2017	1301159	CAREIRO DA VARZEA	AM	Grupo 3	28592	4,97	2,00	7,93	0,22	9,69	5,00
2018	1301159	CAREIRO DA VARZEA	AM	Grupo 3	28592	5,36	5,03	7,99	0,16	8,91	4,71
2020	1301159	CAREIRO DA VARZEA	AM	Grupo 3	30225	5,76	4,78	10,00	0,15	8,89	5,00
2019	1301159	CAREIRO DA VARZEA	AM	Grupo 3	28592	5,67	4,71	10,00	0,15	8,46	5,00
Média						5,44	4,13	8,98	0,17	8,99	4,93