



DIMENSÕES



PAINÉIS IGM/CFA
Índice CFA de Governança Municipal



CFA
Conselho Federal de Administração

Estado: AM | Municípios - UF: COARI - AM

Ano: Todos | Grupos: Todos

Região: Todos | Capital: Todos

Mesorregião: Todos

Microrregião: Todos

781 | 12252023

Slider control

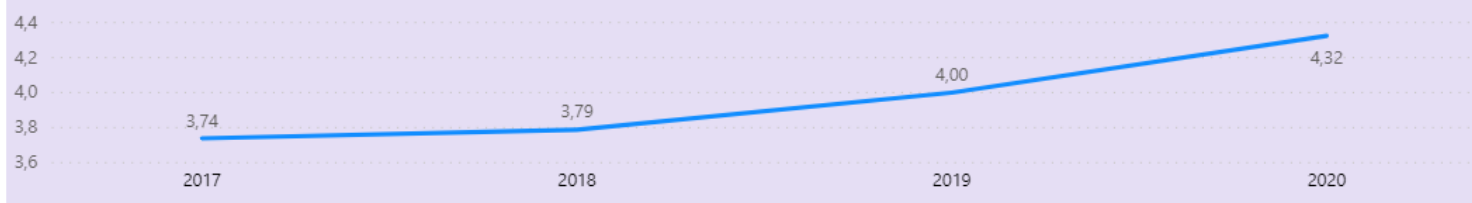
Pib per capita: 3.190,56 | 344.847,17

Slider control

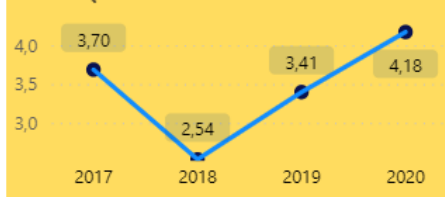
3,57 | 159.533,26

Slider control

Nota Geral IGM/CFA



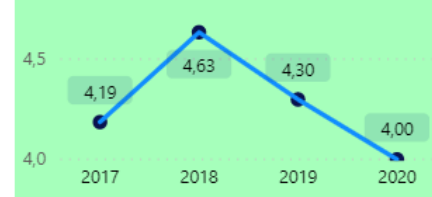
FINANÇAS



GESTÃO



DESEMPENHO



Ano	Código IBGE	Municípios	Região	Região Geográfica Intermediária	Região Geográfica Imediata	Estado	Grupos	Área Unid. Territorial	População	IGM	Finanças	Gestão	Desempenho
2017	1301209	COARI	Norte	Coari	Manaus	AM	Grupo 5	57.970,78	83929	3,74	3,70	3,34	4,19
2018	1301209	COARI	Norte	Coari	Manaus	AM	Grupo 5	57.970,78	83929	3,79	2,54	4,19	4,63
2019	1301209	COARI	Norte	Coari	Manaus	AM	Grupo 5	57.970,78	83929	4,00	3,41	4,30	4,30
2020	1301209	COARI	Norte	Coari	Manaus	AM	Grupo 5	57.970,78	85097	4,32	4,18	4,79	4,00

Estado Municípios - UF

AM COARI - AM

Ano Grupos

Todos Todos

Região Capital

Todos Todos

Mesorregião

Todos

Microrregião

Todos

População

781 12252023



Pib per capita

3.190,56 344.847,17




Área da Unidade Territorial

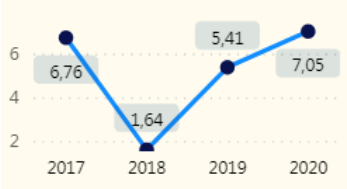
3,57 159.533,26



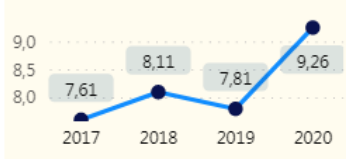
Dimensão Finanças



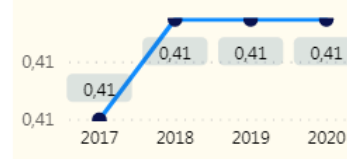
Indicador Fiscal



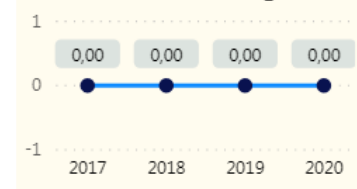
Investimento per Capita (educ/saúde)



Indicador Equilíbrio Previdenciário



Indicador Custo do Legislativo



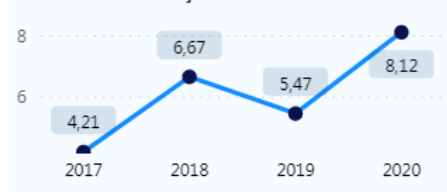
Ano	Código IBGE	Municípios	Estado	Região	Grupos	População	IGM	Finanças	Fiscal	Investimento per Capita (Educ/Saúde)	Equilíbrio Previdenciário	Custo do Legislativo
2017	1301209	COARI	AM	Norte	Grupo 5	83929	3,74	3,70	6,76	7,61	0,41	0,00
2018	1301209	COARI	AM	Norte	Grupo 5	83929	3,79	2,54	1,64	8,11	0,41	0,00
2019	1301209	COARI	AM	Norte	Grupo 5	83929	4,00	3,41	5,41	7,81	0,41	0,00
2020	1301209	COARI	AM	Norte	Grupo 5	85097	4,32	4,18	7,05	9,26	0,41	0,00
Média							3,96	3,46	5,21	8,20	0,41	0,00

Estado: AM Municípios - UF: COARI - AM
 Ano: Todos Grupos: Todos
 Região: Todos Capital: Todos
 Mesorregião: Todos
 Microrregião: Todos
 População:
 Pib per capita:
 Área da Unidade Territorial:

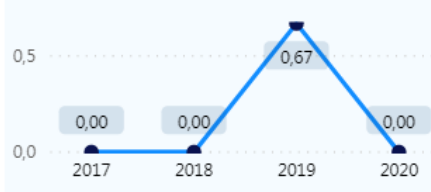
Dimensão Gestão



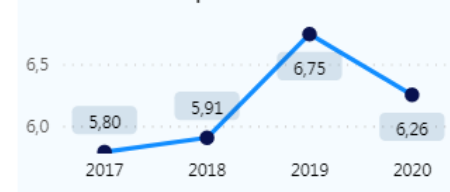
Indicador Planejamento



Indicador Colaboradores



Indicador Transparência



Ano	Código IBGE	Municípios	Estado	Região	Grupos	População	Gestão	Colaboradores	Planejamento	Transparência
2020	1301209	COARI	AM	Norte	Grupo 5	85097	4,79	0,00	8,12	6,26
2019	1301209	COARI	AM	Norte	Grupo 5	83929	4,30	0,67	5,47	6,75
2018	1301209	COARI	AM	Norte	Grupo 5	83929	4,19	0,00	6,67	5,91
2017	1301209	COARI	AM	Norte	Grupo 5	83929	3,34	0,00	4,21	5,80
Média							4,15	0,17	6,12	6,18



Voltar

Próximo

Limpar



DESEMPENHO



PAINÉIS IGM/CFA
Índice CFA de Governança Municipal



CFA
Conselho Federal de Administração

Estado Municípios - UF

AM COARI - AM

Ano Grupos

Todos Todos

Região Capital

Todos Todos

Mesorregião

Todos

Microrregião

Todos

População

781 12252023


Pib per capita

3.190,56 344.847,17

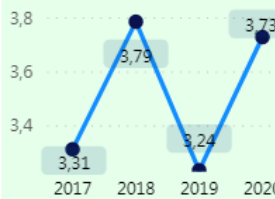
Área da Unidade Territorial

3,57 159.533,26

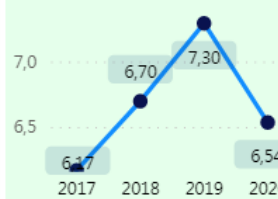
Dimensão Desempenho



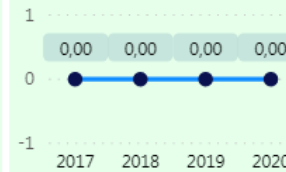
Educação



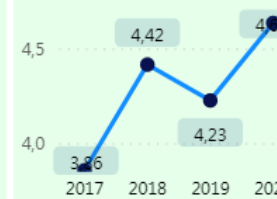
Saúde



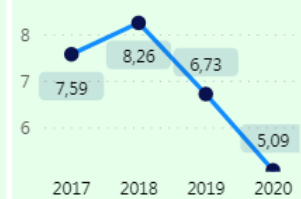
Saneamento e Meio Ambiente



Vulnerabilidade Social



Segurança



Ano	Código IBGE	Municípios	Estado	Grupos	População	Dimensão Desempenho	Educação	Saúde	Saneamento e Meio Ambiente	Vulnerabilidade Social	Segurança
2020	1301209	COARI	AM	Grupo 5	85097	4,00	3,73	6,54	0,00	4,64	5,09
2018	1301209	COARI	AM	Grupo 5	83929	4,63	3,79	6,70	0,00	4,42	8,26
2019	1301209	COARI	AM	Grupo 5	83929	4,30	3,24	7,30	0,00	4,23	6,73
2017	1301209	COARI	AM	Grupo 5	83929	4,19	3,31	6,17	0,00	3,86	7,59
Média						4,28	3,52	6,68	0,00	4,29	6,92