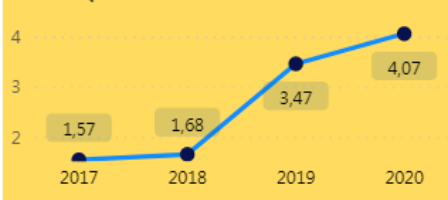


Estado: AM
 Municípios - UF: EIRUNEPE - AM
 Ano: Todos
 Grupos: Todos
 Região: Todos
 Capital: Todos
 Mesorregião: Todos
 Microrregião: Todos
 781 | 12252023
 Pib per capita: 3.190,56 | 344.847,17
 3,57 | 159.533,26

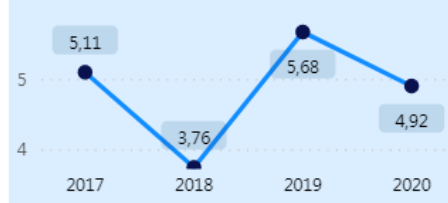
Nota Geral IGM/CFA



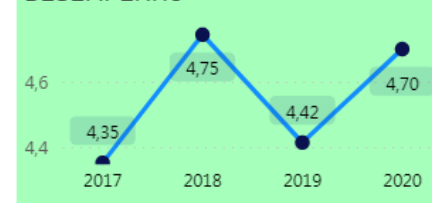
FINANÇAS



GESTÃO



DESEMPENHO



Ano	Código IBGE	Municípios	Região	Região Geográfica Intermediária	Região Geográfica Imediata	Estado	Grupos	Área Unid. Territorial	População	IGM	Finanças	Gestão	Desempenho
2017	1301407	EIRUNEPE	Norte	Eirunepé	Tefé	AM	Grupo 3	14.966,24	34461	3,68	1,57	5,11	4,35
2018	1301407	EIRUNEPE	Norte	Eirunepé	Tefé	AM	Grupo 3	14.966,24	34461	3,39	1,68	3,76	4,75
2019	1301407	EIRUNEPE	Norte	Eirunepé	Tefé	AM	Grupo 3	14.966,24	34461	4,53	3,47	5,68	4,42
2020	1301407	EIRUNEPE	Norte	Eirunepé	Tefé	AM	Grupo 3	14.966,24	35273	4,56	4,07	4,92	4,70



FINANÇAS



PAINÉIS IGM/CFA
Índice CFA de Governança Municipal



CFA
Conselho Federal de Administração

Estado: AM Municípios - UF: EIRUNEPE - AM

Ano: Todos Grupos: Todos

Região: Todos Capital: Todos

Mesorregião: Todos


Microrregião: Todos

População: 781 12252023

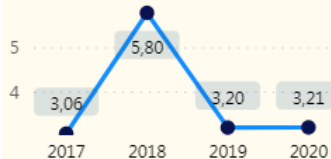
Pib per capita: 3.190,56 344.847,17

Área da Unidade Territorial: 3,57 159.533,26

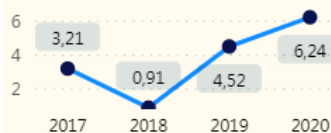
Dimensão Finanças



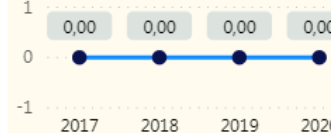
Indicador Fiscal



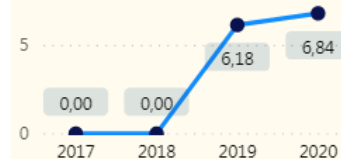
Investimento per Capita (educ/saúde)



Indicador Equilíbrio Previdenciário



Indicador Custo do Legislativo



Ano	Código IBGE	Municípios	Estado	Região	Grupos	População	IGM	Finanças	Fiscal	Investimento per Capita (Educ/Saúde)	Equilíbrio Previdenciário	Custo do Legislativo
2017	1301407	EIRUNEPE	AM	Norte	Grupo 3	34461	3,68	1,57	3,06	3,21	0,00	0,00
2018	1301407	EIRUNEPE	AM	Norte	Grupo 3	34461	3,39	1,68	5,80	0,91	0,00	0,00
2019	1301407	EIRUNEPE	AM	Norte	Grupo 3	34461	4,53	3,47	3,20	4,52	0,00	6,18
2020	1301407	EIRUNEPE	AM	Norte	Grupo 3	35273	4,56	4,07	3,21	6,24	0,00	6,84
Média							4,04	2,70	3,82	3,72	0,00	3,26



Voltar

Próximo

Limpar



GESTÃO



PAINÉIS IGM/CFA

Índice CFA de Governança Municipal



CFA

Conselho Federal de Administração

Estado Municípios - UF

AM EIRUNEPE - AM

Ano Grupos

Todos Todos

Região Capital

Todos Todos

Mesoregião

Todos

Microrregião

Todos

População

781 12252023


Pib per capita

3.190,56 344.847,17

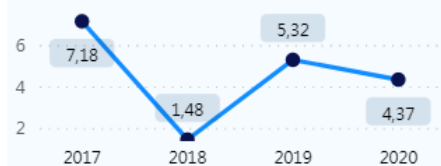
Área da Unidade Territorial

3,57 159.533,26

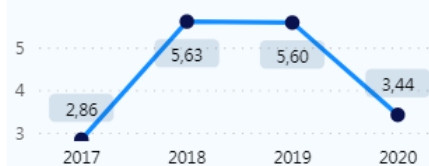
Dimensão Gestão



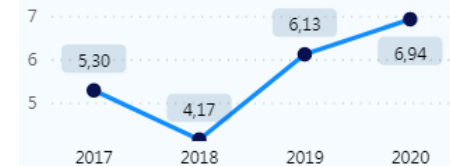
Indicador Planejamento



Indicador Colaboradores



Indicador Transparência



Ano	Código IBGE	Municípios	Estado	Região	Grupos	População	Gestão	Colaboradores	Planejamento	Transparência
2019	1301407	EIRUNEPE	AM	Norte	Grupo 3	34461	5,68	5,60	5,32	6,13
2017	1301407	EIRUNEPE	AM	Norte	Grupo 3	34461	5,11	2,86	7,18	5,30
2020	1301407	EIRUNEPE	AM	Norte	Grupo 3	35273	4,92	3,44	4,37	6,94
2018	1301407	EIRUNEPE	AM	Norte	Grupo 3	34461	3,76	5,63	1,48	4,17
Média							4,87	4,38	4,59	5,64



DESEMPENHO



PAINÉIS IGM/CFA
Índice CFA de Governança Municipal



CFA
Conselho Federal de
Administração

Estado Municípios - UF

AM EIRUNEPE - AM

Ano Grupos

Todos Todos

Região Capital

Todos Todos

Mesorregião

Todos

Microrregião

Todos

População

781 12252023



Pib per capita

3.190,56 344.847,17




Área da Unidade Territorial

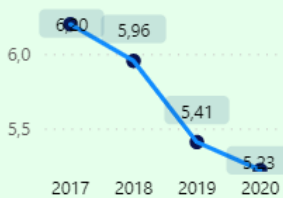
3,57 159.533,26



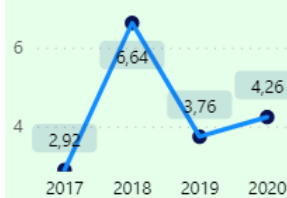
Dimensão Desempenho



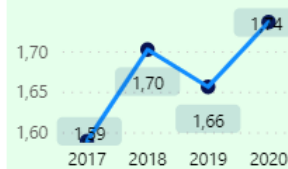
Educação



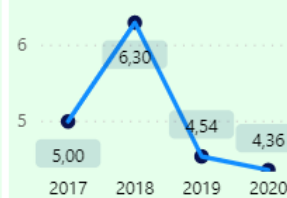
Saúde



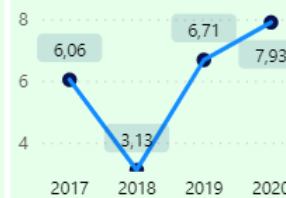
Saneamento e Meio Ambiente



Vulnerabilidade Social



Segurança



Ano	Código IBGE	Municípios	Estado	Grupos	População	Dimensão Desempenho	Educação	Saúde	Saneamento e Meio Ambiente	Vulnerabilidade Social	Segurança
2018	1301407	EIRUNEPE	AM	Grupo 3	34461	4,75	5,96	6,64	1,70	6,30	3,13
2017	1301407	EIRUNEPE	AM	Grupo 3	34461	4,35	6,20	2,92	1,59	5,00	6,06
2019	1301407	EIRUNEPE	AM	Grupo 3	34461	4,42	5,41	3,76	1,66	4,54	6,71
2020	1301407	EIRUNEPE	AM	Grupo 3	35273	4,70	5,23	4,26	1,74	4,36	7,93
Média						4,55	5,70	4,40	1,67	5,05	5,95