

Estado: 
 Municípios - UF:

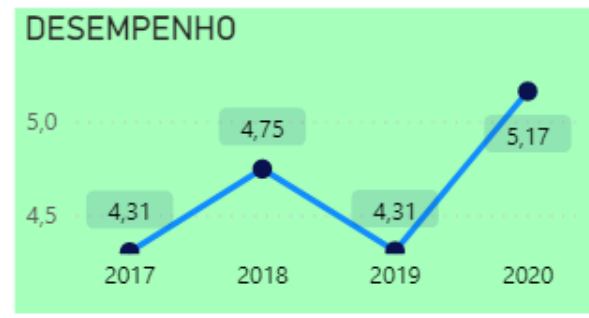
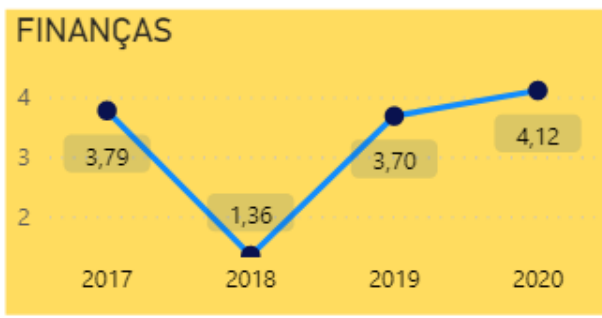
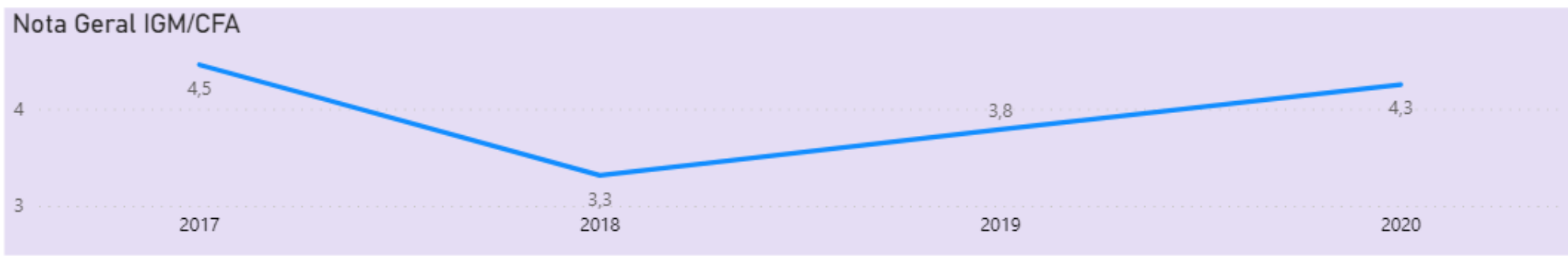
Ano: 
 Grupos:

Região: 
 Capital:

Mesorregião:

Microrregião:

Pib per capita:



Ano	Código IBGE	Municípios	Região	Região Geográfica Intermediária	Região Geográfica Imediata	Estado	Grupos	Área Unid. Territorial	População	IGM	Finanças	Gestão	Desempenho
2017	1301803	IPIXUNA	Norte	Eirunepé	Tefé	AM	Grupo 3	12.109,78	27587	4,47	3,79	5,30	4,31
2018	1301803	IPIXUNA	Norte	Eirunepé	Tefé	AM	Grupo 3	12.109,78	27587	3,32	1,36	3,85	4,75
2019	1301803	IPIXUNA	Norte	Eirunepé	Tefé	AM	Grupo 3	12.109,78	27587	3,80	3,70	3,38	4,31
2020	1301803	IPIXUNA	Norte	Eirunepé	Tefé	AM	Grupo 3	12.109,78	29689	4,26	4,12	3,49	5,17

Estado: 
 Municípios - UF:

Ano: 
 Grupos:

Região: 
 Capital:

Mesorregião:


Microrregião:

População:

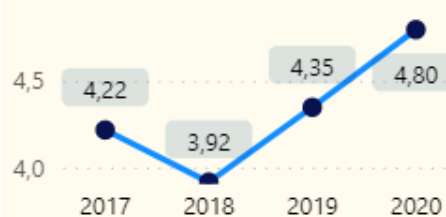
Pib per capita:

Área da Unidade Territorial:

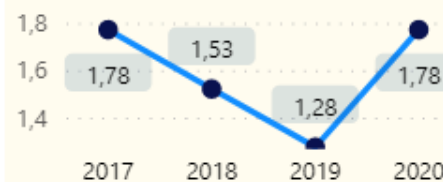
## Dimensão Finanças



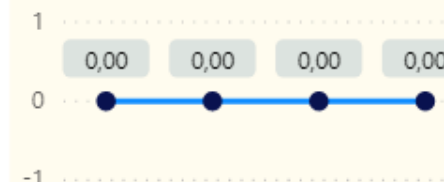
## Indicador Fiscal



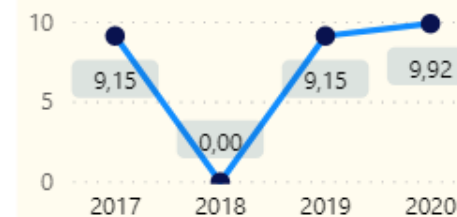
## Investimento per Capita (educ/saúde)



## Indicador Equilíbrio Previdenciário




## Indicador Custo do Legislativo



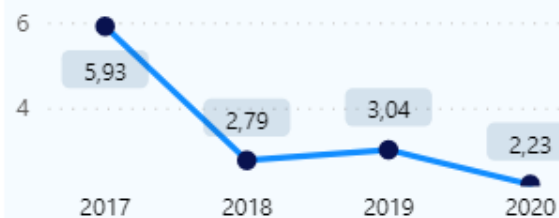
Ano	Código IBGE	Municípios	Estado	Região	Grupos	População	IGM	Finanças	Fiscal	Investimento per Capita (Educ/Saúde)	Equilíbrio Previdenciário	Custo do Legislativo
2017	1301803	IPIXUNA	AM	Norte	Grupo 3	27587	4,47	3,79	4,22	1,78	0,00	9,15
2018	1301803	IPIXUNA	AM	Norte	Grupo 3	27587	3,32	1,36	3,92	1,53	0,00	0,00
2019	1301803	IPIXUNA	AM	Norte	Grupo 3	27587	3,80	3,70	4,35	1,28	0,00	9,15
2020	1301803	IPIXUNA	AM	Norte	Grupo 3	29689	4,26	4,12	4,80	1,78	0,00	9,92
<b>Média</b>							<b>3,96</b>	<b>3,24</b>	<b>4,32</b>	<b>1,59</b>	<b>0,00</b>	<b>7,06</b>

**Estado**  **Municípios - UF**   
**Ano**  **Grupos**   
**Região**  **Capital**   
**Mesorregião**   
**Microrregião**   
**População**    
**Pib per capita**    
**Área da Unidade Territorial**

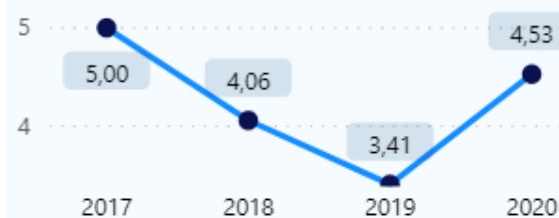
## Dimensão Gestão



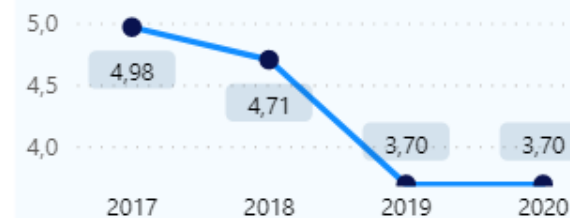
## Indicador Planejamento



## Indicador Colaboradores



## Indicador Transparência



Ano	Código IBGE	Municípios	Estado	Região	Grupos	População	Gestão	Colaboradores	Planejamento	Transparência
2017	1301803	IPIXUNA	AM	Norte	Grupo 3	27587	5,30	5,00	5,93	4,98
2018	1301803	IPIXUNA	AM	Norte	Grupo 3	27587	3,85	4,06	2,79	4,71
2020	1301803	IPIXUNA	AM	Norte	Grupo 3	29689	3,49	4,53	2,23	3,70
2019	1301803	IPIXUNA	AM	Norte	Grupo 3	27587	3,38	3,41	3,04	3,70
<b>Média</b>							<b>4,01</b>	<b>4,25</b>	<b>3,50</b>	<b>4,27</b>

Estado: 
 Municípios - UF:

Ano: 
 Grupos:

Região: 
 Capital:

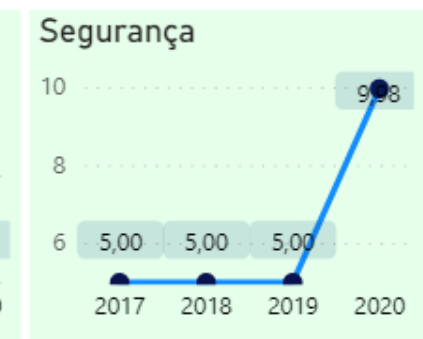
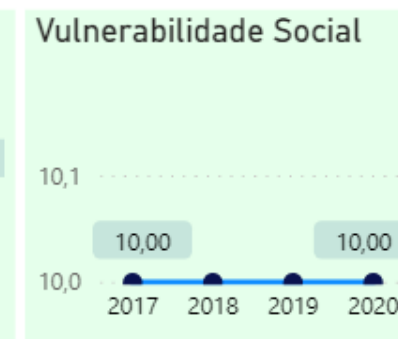
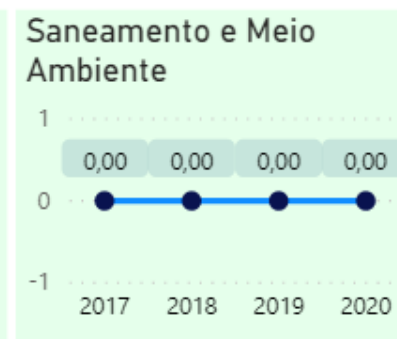
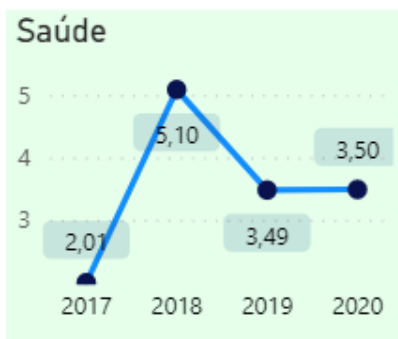
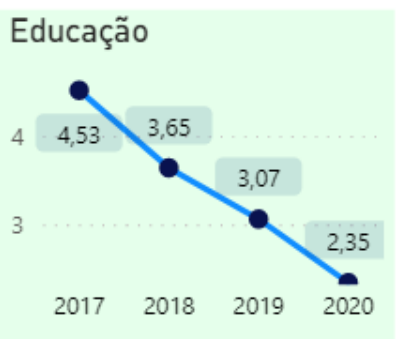

Mesorregião:

Microrregião:

População:

Pib per capita:

Área da Unidade Territorial:



Ano	Código IBGE	Municípios	Estado	Grupos	População	Dimensão Desempenho	Educação	Saúde	Saneamento e Meio Ambiente	Vulnerabilidade Social	Segurança
2017	1301803	IPIXUNA	AM	Grupo 3	27587	4,31	4,53	2,01	0,00	10,00	5,00
2018	1301803	IPIXUNA	AM	Grupo 3	27587	4,75	3,65	5,10	0,00	10,00	5,00
2019	1301803	IPIXUNA	AM	Grupo 3	27587	4,31	3,07	3,49	0,00	10,00	5,00
2020	1301803	IPIXUNA	AM	Grupo 3	29689	5,17	2,35	3,50	0,00	10,00	9,98

<b>Média</b>						<b>4,63</b>	<b>3,40</b>	<b>3,53</b>	<b>0,00</b>	<b>10,00</b>	<b>6,24</b>
--------------	--	--	--	--	--	-------------	-------------	-------------	-------------	--------------	-------------