

DIMENSÕES



PAINÉIS IGM/CFA
Índice CFA de Governança Municipal



CFA
Conselho Federal de Administração

Estado: Municípios - UF:

Ano: Grupos:

Região: Capital:

Mesorregião:

Microrregião:



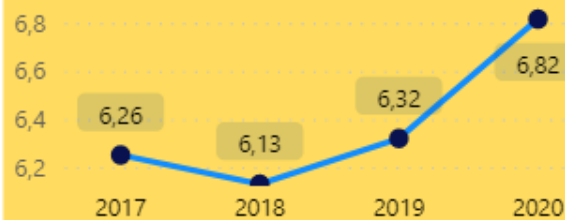
Pib per capita



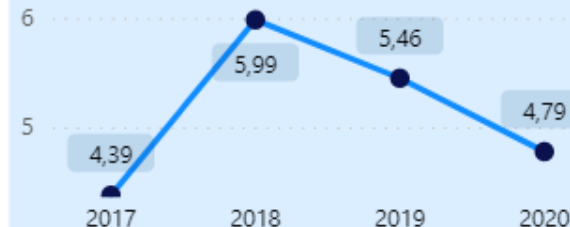
Nota Geral IGM/CFA



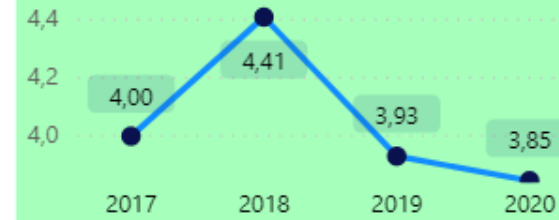
FINANÇAS



GESTÃO



DESEMPENHO



Ano	Código IBGE	Municípios	Região	Região Geográfica Intermediária	Região Geográfica Imediata	Estado	Grupos	Área Unid. Territorial	População	IGM	Finançãs	Gestão	Desempenho
2017	1301852	IRANDUBA	Norte	Manaus	Manaus	AM	Grupo 3	2.214,25	46703	4,88	6,26	4,39	4,00
2018	1301852	IRANDUBA	Norte	Manaus	Manaus	AM	Grupo 3	2.214,25	46703	5,51	6,13	5,99	4,41
2019	1301852	IRANDUBA	Norte	Manaus	Manaus	AM	Grupo 3	2.214,25	46703	5,24	6,32	5,46	3,93
2020	1301852	IRANDUBA	Norte	Manaus	Manaus	AM	Grupo 3	2.214,25	48296	5,15	6,82	4,79	3,85

Estado: AM | Municípios - UF: IRANDUBA - AM

Ano: Todos | Grupos: Todos

Região: Todos | Capital: Todos

Mesorregião: Todos


Microrregião: Todos

População: 781 | 12252023

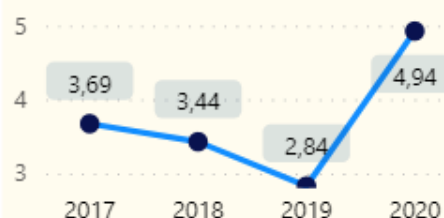
Pib per capita: 3.190,56 | 344.847,17

Área da Unidade Territorial: 3,57 | 159.533,26

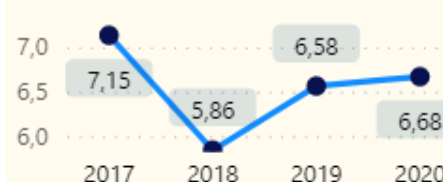
Dimensão Finanças



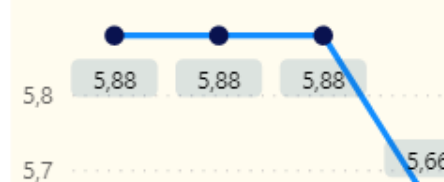
Indicador Fiscal



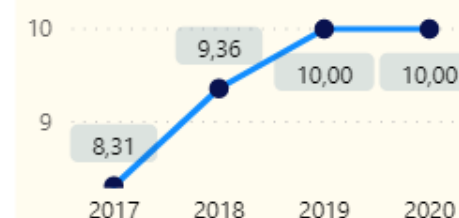
Investimento per Capita (educ/saúde)



Indicador Equilíbrio Previdenciário

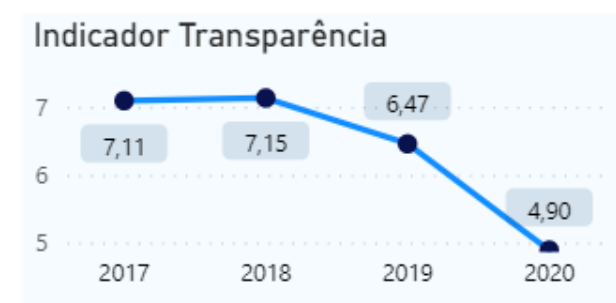
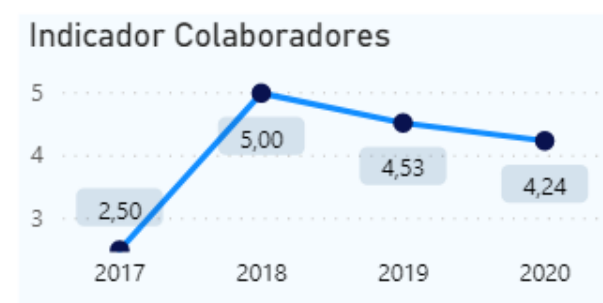
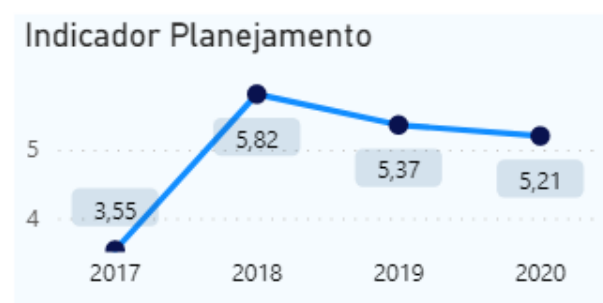
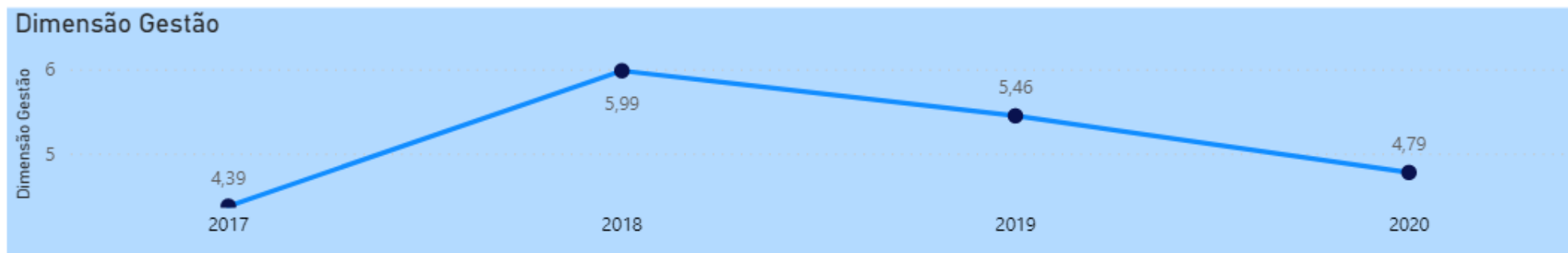


Indicador Custo do Legislativo



Ano	Código IBGE	Municípios	Estado	Região	Grupos	População	IGM	Finanças	Fiscal	Investimento per Capita (Educ/Saúde)	Equilíbrio Previdenciário	Custo do Legislativo
2017	1301852	IRANDUBA	AM	Norte	Grupo 3	46703	4,88	6,26	3,69	7,15	5,88	8,31
2018	1301852	IRANDUBA	AM	Norte	Grupo 3	46703	5,51	6,13	3,44	5,86	5,88	9,36
2019	1301852	IRANDUBA	AM	Norte	Grupo 3	46703	5,24	6,32	2,84	6,58	5,88	10,00
2020	1301852	IRANDUBA	AM	Norte	Grupo 3	48296	5,15	6,82	4,94	6,68	5,66	10,00
Média							5,19	6,38	3,73	6,56	5,83	9,42

Estado AM **Municípios - UF** IRANDUBA - AM
Ano Todos **Grupos** Todos
Região Todos **Capital** Todos
Mesorregião Todos
Microrregião Todos
População 781 12252023
Pib per capita 3.190,56 344.847,17
Área da Unidade Territorial 3,57 159.533,26



Ano	Código IBGE	Municípios	Estado	Região	Grupos	População	Gestão	Colaboradores	Planejamento	Transparência
2018	1301852	IRANDUBA	AM	Norte	Grupo 3	46703	5,99	5,00	5,82	7,15
2019	1301852	IRANDUBA	AM	Norte	Grupo 3	46703	5,46	4,53	5,37	6,47
2020	1301852	IRANDUBA	AM	Norte	Grupo 3	48296	4,79	4,24	5,21	4,90
2017	1301852	IRANDUBA	AM	Norte	Grupo 3	46703	4,39	2,50	3,55	7,11
Média							5,15	4,07	4,99	6,41



DESEMPENHO



PAINÉIS IGM/CFA
Índice CFA de Governança Municipal



CFA
Conselho Federal de
Administração

Estado: AM Municípios - UF: IRANDUBA - AM

Ano: Todos Grupos: Todos

Região: Todos Capital: Todos

Mesorregião: Todos

Microrregião: Todos

População: 781 12252023

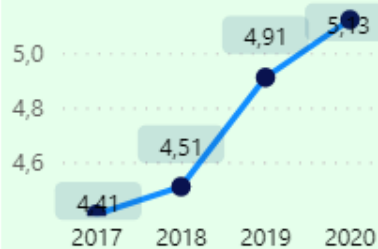
Pib per capita: 3.190,56 344.847,17

Área da Unidade Territorial: 3,57 159.533,26

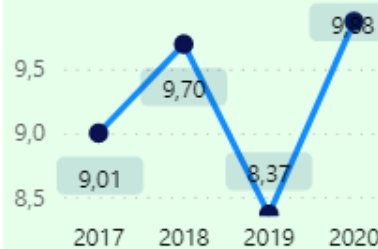
Dimensão Desempenho



Educação



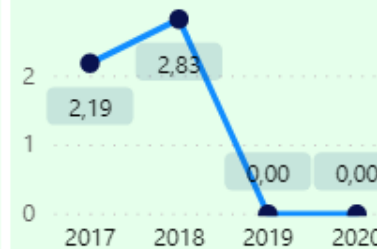
Saúde



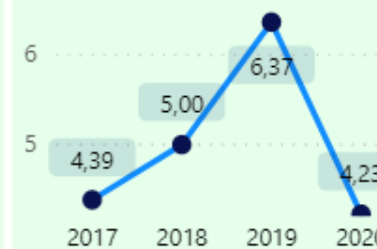
Saneamento e Meio Ambiente



Vulnerabilidade Social



Segurança



Ano	Código IBGE	Municípios	Estado	Grupos	População	Dimensão Desempenho	Educação	Saúde	Saneamento e Meio Ambiente	Vulnerabilidade Social	Segurança
2018	1301852	IRANDUBA	AM	Grupo 3	46703	4,41	4,51	9,70	0,00	2,83	5,00
2017	1301852	IRANDUBA	AM	Grupo 3	46703	4,00	4,41	9,01	0,00	2,19	4,39
2019	1301852	IRANDUBA	AM	Grupo 3	46703	3,93	4,91	8,37	0,00	0,00	6,37
2020	1301852	IRANDUBA	AM	Grupo 3	48296	3,85	5,13	9,88	0,00	0,00	4,23

Média

4,05 4,74 9,24 0,00 1,26 4,99