



Voltar



Próximo



Limpar



# DIMENSÕES

**PAINÉIS IGM/CFA**

Índice CFA de Governança Municipal

**CFA**Conselho Federal de  
Administração

Estado Municípios - UF

AM ITAPIRANGA - AM

Ano Grupos

Todos Todos

Região Capital

Todos Todos

Mesorregião

Todos

Microrregião

Todos

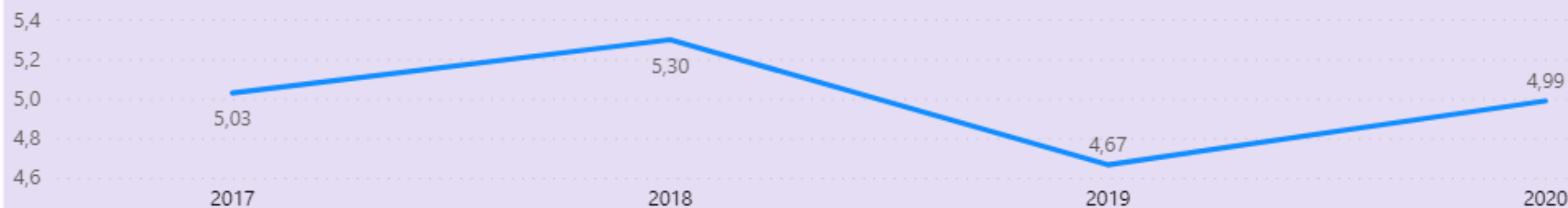
781 12252023

Pib per capita


3.190,56 344.847,17

3,57 159.533,26

## Nota Geral IGM/CFA



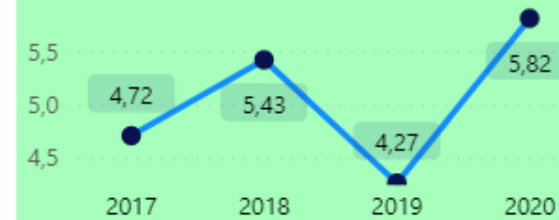
## FINANÇAS



## GESTÃO



## DESEMPENHO



Ano	Código IBGE	Municípios	Região	Região Geográfica Intermediária	Região Geográfica Imediata	Estado	Grupos	Área Unid. Territorial	População	IGM	Finanças	Gestão	Desempenho
2017	1302009	ITAPIRANGA	Norte	Itacoatiara	Parintins	AM	Grupo 1	4.231,15	9040	5,03	5,02	5,36	4,72
2018	1302009	ITAPIRANGA	Norte	Itacoatiara	Parintins	AM	Grupo 1	4.231,15	9040	5,30	4,66	5,81	5,43
2019	1302009	ITAPIRANGA	Norte	Itacoatiara	Parintins	AM	Grupo 1	4.231,15	9040	4,67	4,68	5,05	4,27
2020	1302009	ITAPIRANGA	Norte	Itacoatiara	Parintins	AM	Grupo 1	4.231,15	9148	4,99	5,42	3,73	5,82

Estado: 
 Municípios - UF:

Ano: 
 Grupos:

Região: 
 Capital:

Mesorregião:


Microrregião:

População:

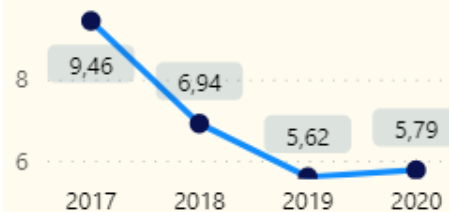
Pib per capita:

Área da Unidade Territorial:

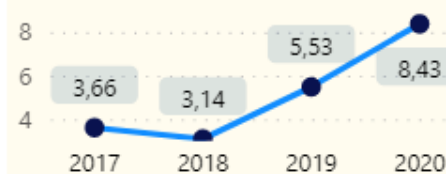
## Dimensão Finanças



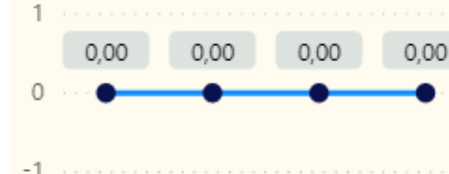
## Indicador Fiscal



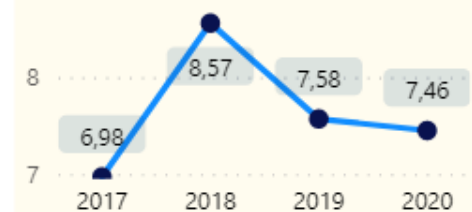
## Investimento per Capita (educ/saúde)




## Indicador Equilíbrio Previdenciário



## Indicador Custo do Legislativo



Ano	Código IBGE	Municípios	Estado	Região	Grupos	População	IGM	Finanças	Fiscal	Investimento per Capita (Educ/Saúde)	Equilíbrio Previdenciário	Custo do Legislativo
2017	1302009	ITAPIRANGA	AM	Norte	Grupo 1	9040	5,03	5,02	9,46	3,66	0,00	6,98
2018	1302009	ITAPIRANGA	AM	Norte	Grupo 1	9040	5,30	4,66	6,94	3,14	0,00	8,57
2019	1302009	ITAPIRANGA	AM	Norte	Grupo 1	9040	4,67	4,68	5,62	5,53	0,00	7,58
2020	1302009	ITAPIRANGA	AM	Norte	Grupo 1	9148	4,99	5,42	5,79	8,43	0,00	7,46
<b>Média</b>							<b>5,00</b>	<b>4,95</b>	<b>6,95</b>	<b>5,19</b>	<b>0,00</b>	<b>7,65</b>



# GESTÃO



**PAINÉIS IGM/CFA**  
Índice CFA de Governança Municipal



**CFA**  
Conselho Federal de Administração

Estado: AM  Municípios - UF: ITAPIRANGA - AM

Ano: Todos  Grupos: Todos

Região: Todos  Capital: Todos

Mesorregião: Todos


Microrregião: Todos

População: 781  12252023

Pib per capita: 3.190,56  344.847,17

Área da Unidade Territorial: 3,57  159.533,26

## Dimensão Gestão



## Indicador Planejamento



## Indicador Colaboradores



## Indicador Transparência



Ano	Código IBGE	Municípios	Estado	Região	Grupos	População	Gestão	Colaboradores	Planejamento	Transparência
2018	1302009	ITAPIRANGA	AM	Norte	Grupo 1	9040	5,81	7,30	4,22	5,93
2017	1302009	ITAPIRANGA	AM	Norte	Grupo 1	9040	5,36	5,84	4,41	5,83
2019	1302009	ITAPIRANGA	AM	Norte	Grupo 1	9040	5,05	7,00	3,67	4,49
2020	1302009	ITAPIRANGA	AM	Norte	Grupo 1	9148	3,73	5,77	1,19	4,24
<b>Média</b>							<b>4,99</b>	<b>6,47</b>	<b>3,37</b>	<b>5,12</b>

Estado Municípios - UF

AM ITAPIRANGA - AM

Ano Grupos

Todos Todos

Região Capital

Todos Todos

Mesorregião

Todos

Microrregião

Todos

População

781 12252023

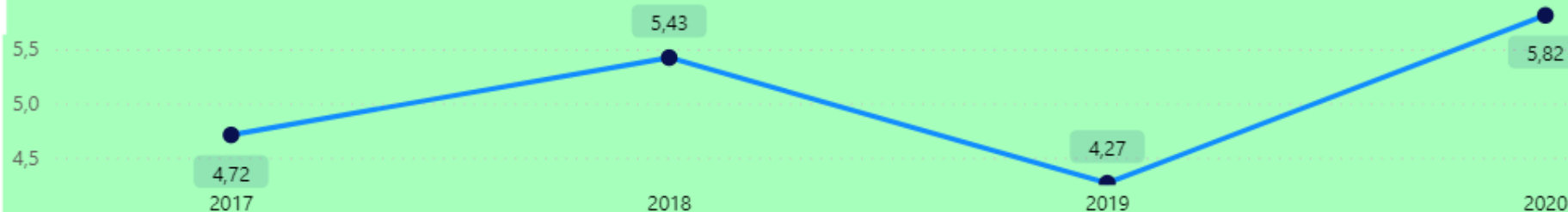
Pib per capita

3.190,56 344.847,17

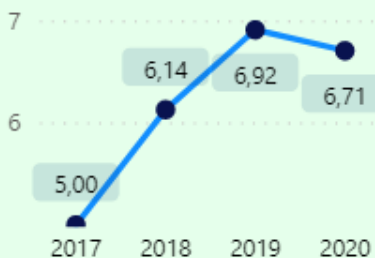
Área da Unidade Territorial

3,57 159.533,26

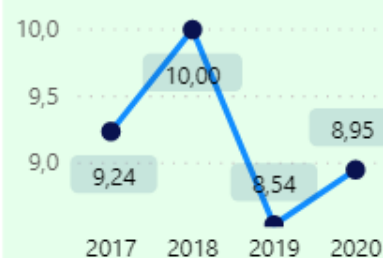
## Dimensão Desempenho



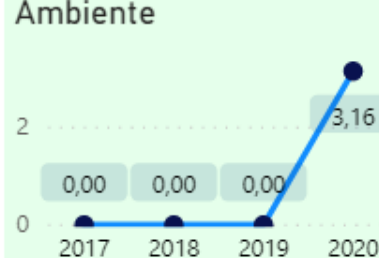
## Educação



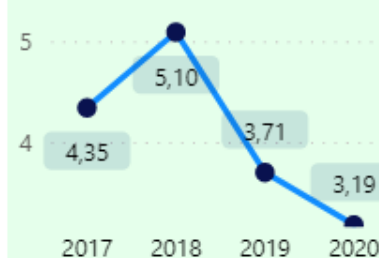
## Saúde



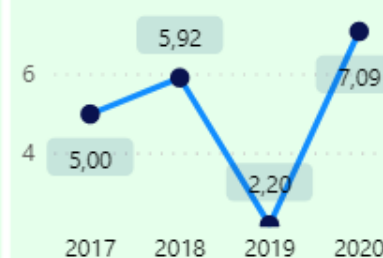
## Saneamento e Meio Ambiente



## Vulnerabilidade Social



## Segurança



Ano	Código IBGE	Municípios	Estado	Grupos	População	Dimensão Desempenho	Educação	Saúde	Saneamento e Meio Ambiente	Vulnerabilidade Social	Segurança
2018	1302009	ITAPIRANGA	AM	Grupo 1	9040	5,43	6,14	10,00	0,00	5,10	5,92
2017	1302009	ITAPIRANGA	AM	Grupo 1	9040	4,72	5,00	9,24	0,00	4,35	5,00
2019	1302009	ITAPIRANGA	AM	Grupo 1	9040	4,27	6,92	8,54	0,00	3,71	2,20
2020	1302009	ITAPIRANGA	AM	Grupo 1	9148	5,82	6,71	8,95	3,16	3,19	7,09

**Média** 5,06 6,19 9,18 0,79 4,09 5,05