



DIMENSÕES



PAINÉIS IGM/CFA
Índice CFA de Governança Municipal



CFA
Conselho Federal de Administração

Estado: AM Municípios - UF: JAPURA - AM

Ano: Todos Grupos: Todos

Região: Todos Capital: Todos

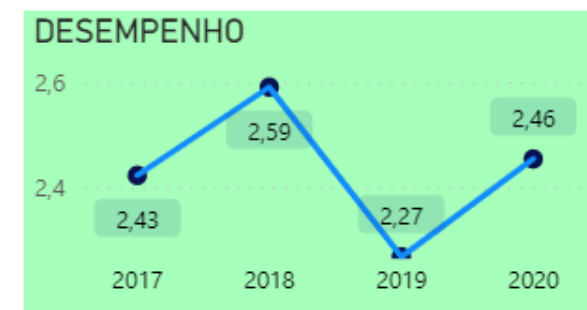
Mesorregião: Todos

Microrregião: Todos

781 12252023

Pib per capita: 3.190,56 344.847,17

3,57 159.533,26



Ano	Código IBGE	Municípios	Região	Região Geográfica Intermediária	Região Geográfica Imediata	Estado	Grupos	Área Unid. Territorial	População	IGM	Finanças	Gestão	Desempenho
2017	1302108	JAPURA	Norte	Tefé	Tefé	AM	Grupo 1	55.827,21	4660	3,56	4,09	4,17	2,43
2018	1302108	JAPURA	Norte	Tefé	Tefé	AM	Grupo 1	55.827,21	4660	3,17	4,31	2,60	2,59
2019	1302108	JAPURA	Norte	Tefé	Tefé	AM	Grupo 1	55.827,21	4660	4,39	6,64	4,25	2,27
2020	1302108	JAPURA	Norte	Tefé	Tefé	AM	Grupo 1	55.827,21	2755	2,84	3,74	2,33	2,46

Estado
 AM

Municípios - UF
 JAPURA - AM

Ano
 Todos

Grupos
 Todos

Região
 Todos

Capital
 Todos

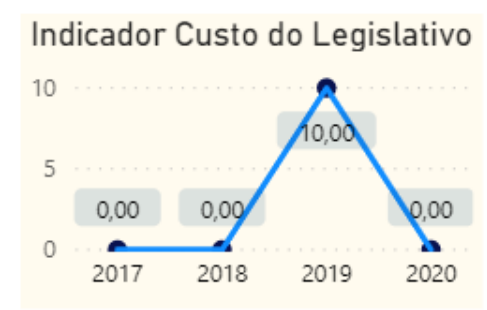
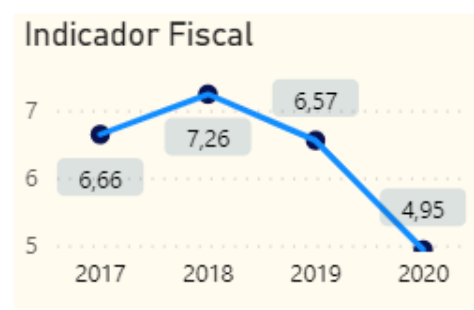
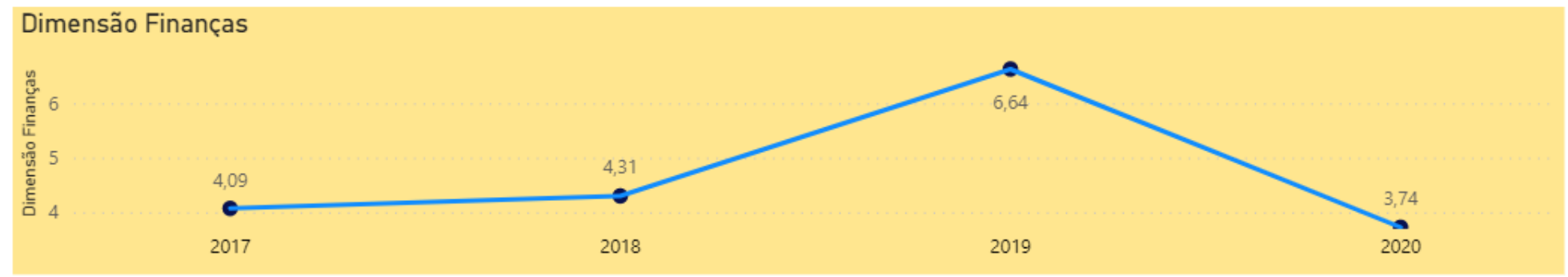
Mesorregião
 Todos

Microrregião
 Todos

População
 781 12252023

Pib per capita
 3.190,56 344.847,17

Área da Unidade Territorial
 3,57 159.533,26



Ano	Código IBGE	Municípios	Estado	Região	Grupos	População	IGM	Finanças	Fiscal	Investimento per Capita (Educ/Saúde)	Equilíbrio Previdenciário	Custo do Legislativo
2017	1302108	JAPURA	AM	Norte	Grupo 1	4660	3,56	4,09	6,66	9,68	0,00	0,00
2018	1302108	JAPURA	AM	Norte	Grupo 1	4660	3,17	4,31	7,26	10,00	0,00	0,00
2019	1302108	JAPURA	AM	Norte	Grupo 1	4660	4,39	6,64	6,57	10,00	0,00	10,00
2020	1302108	JAPURA	AM	Norte	Grupo 1	2755	2,84	3,74	4,95	10,00	0,00	0,00
Média							3,49	4,70	6,36	9,92	0,00	2,50



GESTÃO



PAINÉIS IGM/CFA
Índice CFA de Governança Municipal



CFA
Conselho Federal de
Administração

Estado Municípios - UF

AM JAPURA - AM

Ano Grupos

Todos Todos

Região Capital

Todos Todos

Mesorregião

Todos

Microrregião

Todos

População

781 12252023



Pib per capita

3.190,56 344.847,17




Área da Unidade Territorial

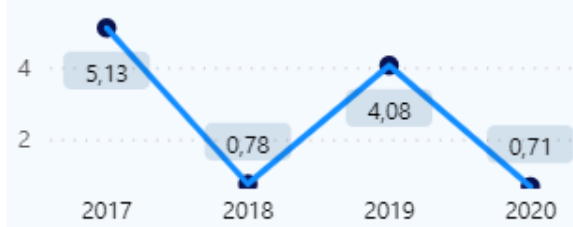
3,57 159.533,26



Dimensão Gestão



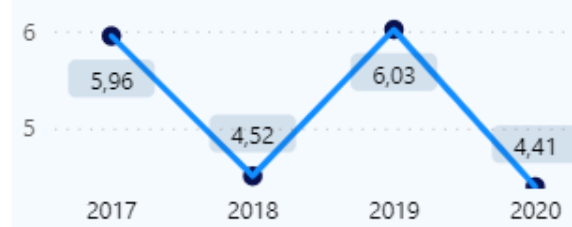
Indicador Planejamento




Indicador Colaboradores



Indicador Transparência



Ano	Código IBGE	Municípios	Estado	Região	Grupos	População	Gestão	Colaboradores	Planejamento	Transparência
2019	1302108	JAPURA	AM	Norte	Grupo 1	4660	4,25	2,63	4,08	6,03
2017	1302108	JAPURA	AM	Norte	Grupo 1	4660	4,17	1,43	5,13	5,96
2018	1302108	JAPURA	AM	Norte	Grupo 1	4660	2,60	2,50	0,78	4,52
2020	1302108	JAPURA	AM	Norte	Grupo 1	2755	2,33	1,88	0,71	4,41
Média							3,34	2,11	2,67	5,23



DESEMPENHO



PAINÉIS IGM/CFA
Índice CFA de Governança Municipal



CFA
Conselho Federal de Administração

Estado: AM
Municípios - UF: JAPURA - AM

Ano: Todos
Grupos: Todos

Região: Todos
Capital: Todos

Mesorregião: Todos

Microrregião: Todos

População: 781, 12252023

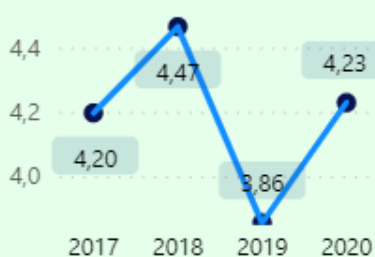
Pib per capita: 3.190,56, 344.847,17

Área da Unidade Territorial: 3,57, 159.533,26

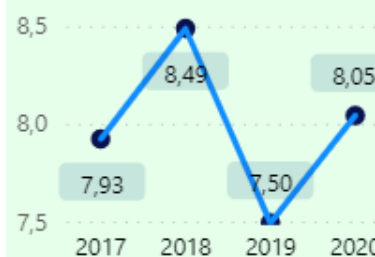
Dimensão Desempenho



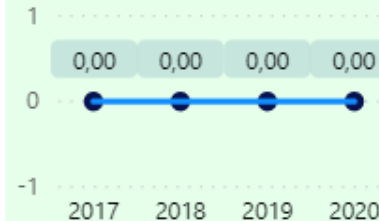
Educação



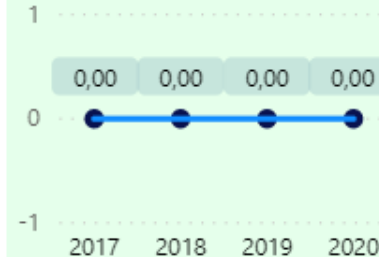
Saúde



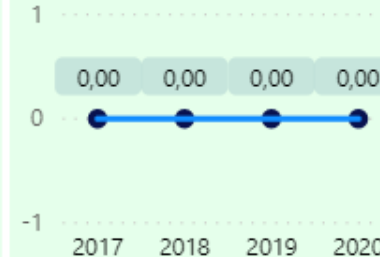
Saneamento e Meio Ambiente



Vulnerabilidade Social



Segurança



Ano	Código IBGE	Municípios	Estado	Grupos	População	Dimensão Desempenho	Educação	Saúde	Saneamento e Meio Ambiente	Vulnerabilidade Social	Segurança
2017	1302108	JAPURA	AM	Grupo 1	4660	2,43	4,20	7,93	0,00	0,00	0,00
2018	1302108	JAPURA	AM	Grupo 1	4660	2,59	4,47	8,49	0,00	0,00	0,00
2019	1302108	JAPURA	AM	Grupo 1	4660	2,27	3,86	7,50	0,00	0,00	0,00
2020	1302108	JAPURA	AM	Grupo 1	2755	2,46	4,23	8,05	0,00	0,00	0,00
Média						2,44	4,19	7,99	0,00	0,00	0,00