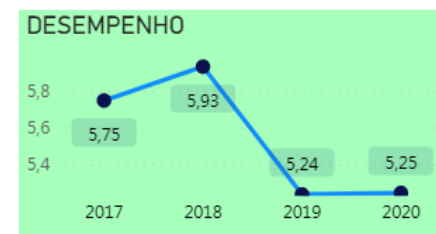
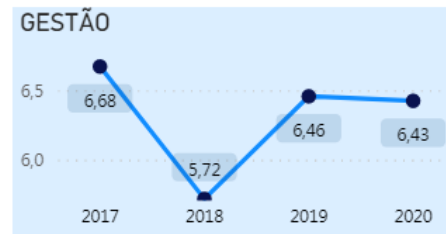
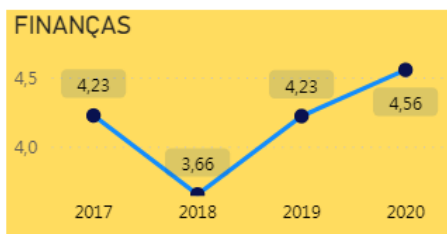



Estado: AM | Municípios - UF: MANICORE - AM  
 Ano: Todos | Grupos: Todos  
 Região: Todos | Capital: Todos  
 Mesorregião: Todos  
 Microrregião: Todos  
 781 | 12252023  
 Pib per capita: 3.190,56 | 344.847,17  
 3,57 | 159.533,26



Ano	Código IBGE	Municípios	Região	Região Geográfica Intermediária	Região Geográfica Imediata	Estado	Grupos	Área Unid. Territorial	População	IGM	Finanças	Gestão	Desempenho
2017	1302702	MANICORE	Norte	Manicoré	Lábrea	AM	Grupo 5	48.299,25	53890	5,55	4,23	6,68	5,75
2018	1302702	MANICORE	Norte	Manicoré	Lábrea	AM	Grupo 5	48.299,25	53890	5,11	3,66	5,72	5,93
2019	1302702	MANICORE	Norte	Manicoré	Lábrea	AM	Grupo 5	48.299,25	53890	5,31	4,23	6,46	5,24
2020	1302702	MANICORE	Norte	Manicoré	Lábrea	AM	Grupo 5	48.299,25	55751	5,41	4,56	6,43	5,25

Estado: AM  Municípios - UF: MANICORE - AM

Ano: Todos  Grupos: Todos

Região: Todos  Capital: Todos

Mesorregião: Todos

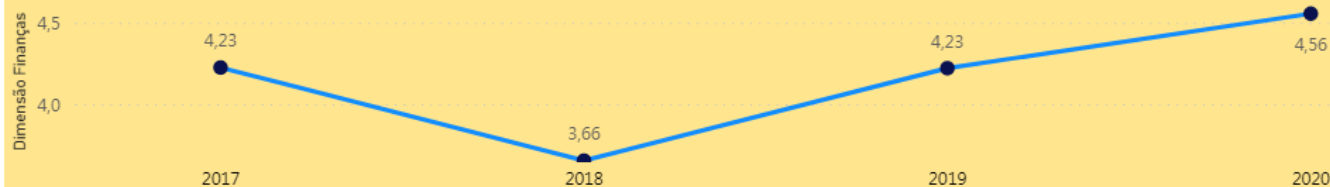
Microrregião: Todos

População:

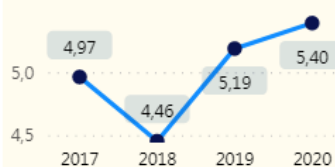
Pib per capita:

Área da Unidade Territorial:

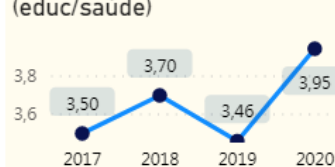
## Dimensão Finanças



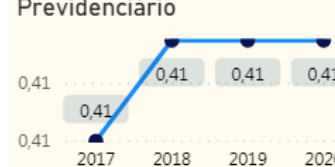
## Indicador Fiscal



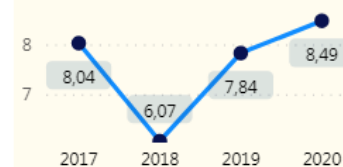
## Investimento per Capita (educ/saúde)



## Indicador Equilíbrio Previdenciário



## Indicador Custo do Legislativo



Ano	Código IBGE	Municípios	Estado	Região	Grupos	População	IGM	Finanças	Fiscal	Investimento per Capita (Educ/Saúde)	Equilíbrio Previdenciário	Custo do Legislativo
2017	1302702	MANICORE	AM	Norte	Grupo 5	53890	5,55	4,23	4,97	3,50	0,41	8,04
2018	1302702	MANICORE	AM	Norte	Grupo 5	53890	5,11	3,66	4,46	3,70	0,41	6,07
2019	1302702	MANICORE	AM	Norte	Grupo 5	53890	5,31	4,23	5,19	3,46	0,41	7,84
2020	1302702	MANICORE	AM	Norte	Grupo 5	55751	5,41	4,56	5,40	3,95	0,41	8,49
<b>Média</b>							<b>5,35</b>	<b>4,17</b>	<b>5,00</b>	<b>3,65</b>	<b>0,41</b>	<b>7,61</b>



Voltar

Próximo

Limpar



# GESTÃO



PAINÉIS IGM/CFA

Índice CFA de Governança Municipal



CFA

Conselho Federal de Administração

Estado  Municípios - UF

Ano  Grupos

Região  Capital

Mesorregião

Microrregião

População



Pib per capita



Área da Unidade Territorial



## Dimensão Gestão



## Indicador Planejamento



## Indicador Colaboradores



## Indicador Transparência



Ano	Código IBGE	Municípios	Estado	Região	Grupos	População	Gestão	Colaboradores	Planejamento	Transparência
2017	1302702	MANICORE	AM	Norte	Grupo 5	53890	6,68	6,43	5,37	8,23
2019	1302702	MANICORE	AM	Norte	Grupo 5	53890	6,46	6,15	5,17	8,06
2020	1302702	MANICORE	AM	Norte	Grupo 5	55751	6,43	5,55	6,72	7,02
2018	1302702	MANICORE	AM	Norte	Grupo 5	53890	5,72	3,93	4,94	8,30
<b>Média</b>							<b>6,32</b>	<b>5,52</b>	<b>5,55</b>	<b>7,90</b>



Voltar

Próximo

Limpar



# DESEMPENHO



PAINÉIS IGM/CFA

Índice CFA de Governança Municipal



CFA

Conselho Federal de Administração

Estado: AM | Municípios - UF: MANICORE - AM

Ano: Todos | Grupos: Todos

Região: Todos | Capital: Todos

Mesorregião: Todos

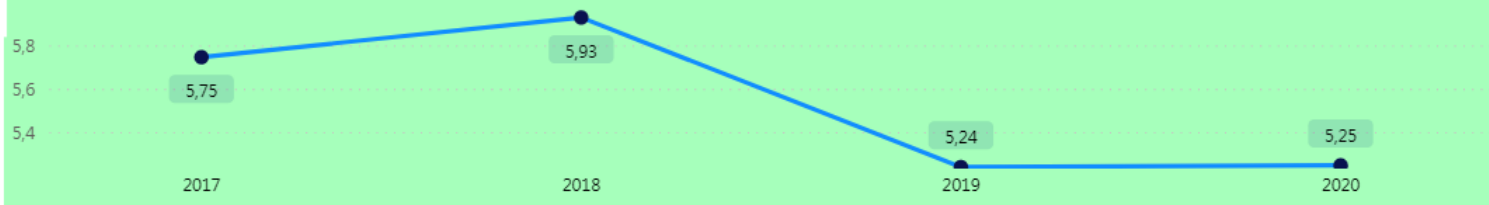
Microrregião: Todos

População: 781 | 12252023

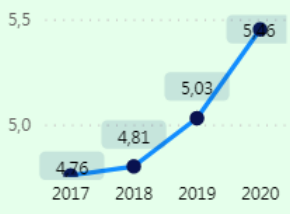
Pib per capita: 3.190,56 | 344.847,17

Área da Unidade Territorial: 3,57 | 159.533,26

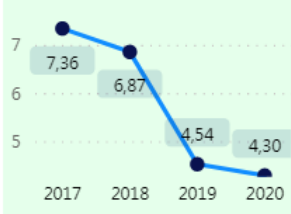
## Dimensão Desempenho



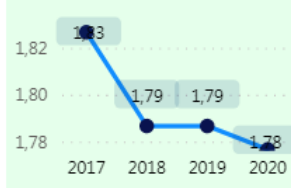
## Educação



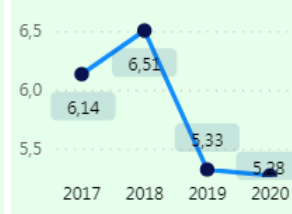
## Saúde



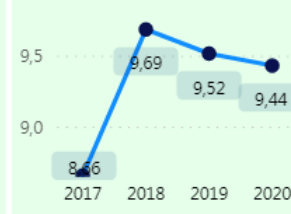
## Saneamento e Meio Ambiente



## Vulnerabilidade Social



## Segurança



Ano	Código IBGE	Municípios	Estado	Grupos	População	Dimensão Desempenho	Educação	Saúde	Saneamento e Meio Ambiente	Vulnerabilidade Social	Segurança
2018	1302702	MANICORE	AM	Grupo 5	53890	5,93	4,81	6,87	1,79	6,51	9,69
2017	1302702	MANICORE	AM	Grupo 5	53890	5,75	4,76	7,36	1,83	6,14	8,66
2019	1302702	MANICORE	AM	Grupo 5	53890	5,24	5,03	4,54	1,79	5,33	9,52
2020	1302702	MANICORE	AM	Grupo 5	55751	5,25	5,46	4,30	1,78	5,28	9,44
<b>Média</b>						<b>5,54</b>	<b>5,01</b>	<b>5,77</b>	<b>1,79</b>	<b>5,82</b>	<b>9,33</b>