



# DIMENSÕES



**PAINÉIS IGM/CFA**  
Índice CFA de Governança Municipal



**CFA**  
Conselho Federal de Administração

Estado: AM | Municípios - UF: MARAA - AM

Ano: Todos | Grupos: Todos

Região: Todos | Capital: Todos

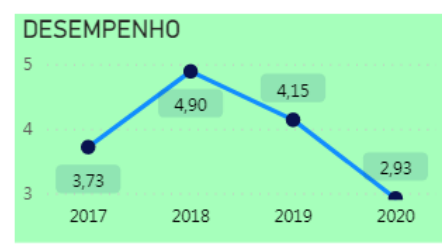
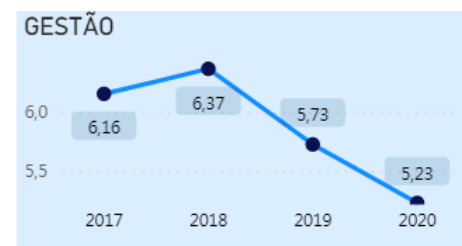
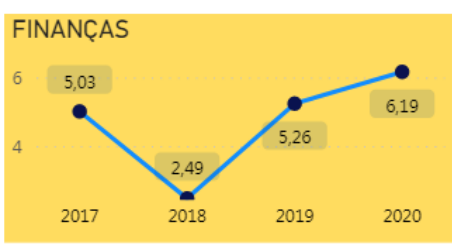

Mesorregião: Todos

Microrregião: Todos

781 | 12252023

Pib per capita: 3.190,56 | 344.847,17

3,57 | 159.533,26



Ano	Código IBGE	Municípios	Região	Região Geográfica Intermediária	Região Geográfica Imediata	Estado	Grupos	Área Unid. Territorial	População	IGM	Finanças	Gestão	Desempenho
2017	1302801	MARAA	Norte	Tefé	Tefé	AM	Grupo 1	16.830,83	18477	4,97	5,03	6,16	3,73
2018	1302801	MARAA	Norte	Tefé	Tefé	AM	Grupo 1	16.830,83	18477	4,59	2,49	6,37	4,90
2019	1302801	MARAA	Norte	Tefé	Tefé	AM	Grupo 1	16.830,83	18477	5,05	5,26	5,73	4,15
2020	1302801	MARAA	Norte	Tefé	Tefé	AM	Grupo 1	16.830,83	18224	4,78	6,19	5,23	2,93



Voltar

Próximo

Limpar



# FINANÇAS



PAINÉIS IGM/CFA

Índice CFA de Governança Municipal



CFA

Conselho Federal de Administração

Estado: AM | Municípios - UF: MARAA - AM

Ano: Todos | Grupos: Todos

Região: Todos | Capital: Todos

Mesorregião: Todos


Microrregião: Todos

População: 781 | 12252023

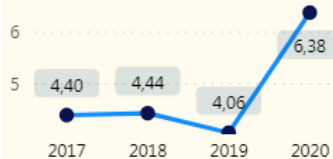
Pib per capita: 3.190,56 | 344.847,17

Área da Unidade Territorial: 3,57 | 159.533,26

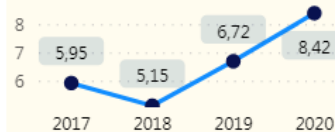
## Dimensão Finanças



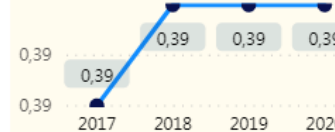
## Indicador Fiscal



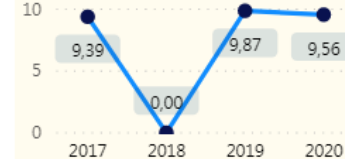
## Investimento per Capita (educ/saúde)



## Indicador Equilíbrio Previdenciário



## Indicador Custo do Legislativo



Ano	Código IBGE	Municípios	Estado	Região	Grupos	População	IGM	Finanças	Fiscal	Investimento per Capita (Educ/Saúde)	Equilíbrio Previdenciário	Custo do Legislativo
2017	1302801	MARAA	AM	Norte	Grupo 1	18477	4,97	5,03	4,40	5,95	0,39	9,39
2018	1302801	MARAA	AM	Norte	Grupo 1	18477	4,59	2,49	4,44	5,15	0,39	0,00
2019	1302801	MARAA	AM	Norte	Grupo 1	18477	5,05	5,26	4,06	6,72	0,39	9,87
2020	1302801	MARAA	AM	Norte	Grupo 1	18224	4,78	6,19	6,38	8,42	0,39	9,56
<b>Média</b>							<b>4,85</b>	<b>4,74</b>	<b>4,82</b>	<b>6,56</b>	<b>0,39</b>	<b>7,21</b>



Voltar

Próximo

Limpar



# GESTÃO



PAINÉIS IGM/CFA

Índice CFA de Governança Municipal



CFA

Conselho Federal de Administração

Estado: AM | Municípios - UF: MARAA - AM

Ano: Todos | Grupos: Todos

Região: Todos | Capital: Todos

Mesorregião: Todos

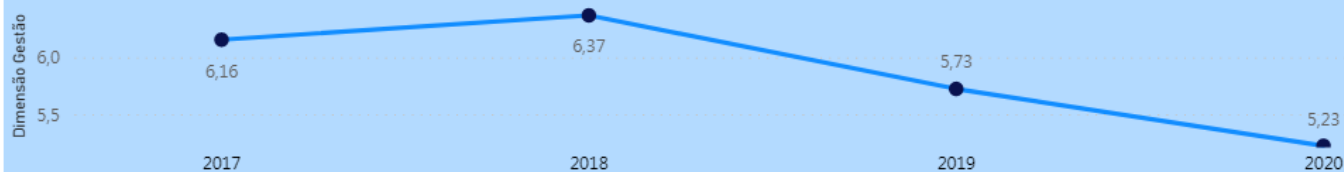
Microrregião: Todos

População: 781 | 12252023

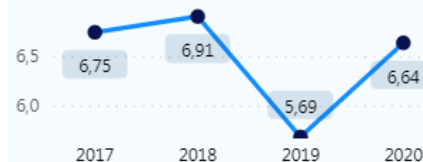
Pib per capita: 3.190,56 | 344.847,17

Área da Unidade Territorial: 3,57 | 159.533,26

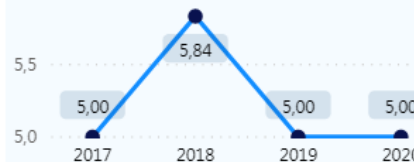
## Dimensão Gestão



## Indicador Planejamento



## Indicador Colaboradores



## Indicador Transparência



Ano	Código IBGE	Municípios	Estado	Região	Grupos	População	Gestão	Colaboradores	Planejamento	Transparência
2018	1302801	MARAA	AM	Norte	Grupo 1	18477	6,37	5,84	6,91	6,38
2017	1302801	MARAA	AM	Norte	Grupo 1	18477	6,16	5,00	6,75	6,73
2019	1302801	MARAA	AM	Norte	Grupo 1	18477	5,73	5,00	5,69	6,50
2020	1302801	MARAA	AM	Norte	Grupo 1	18224	5,23	5,00	6,64	4,05
<b>Média</b>							<b>5,87</b>	<b>5,21</b>	<b>6,50</b>	<b>5,91</b>



# DESEMPENHO



Estado: AM  Municípios - UF: MARAA - AM

Ano: Todos  Grupos: Todos

Região: Todos  Capital: Todos

Mesorregião: Todos


Microrregião: Todos

População: 781  12252023

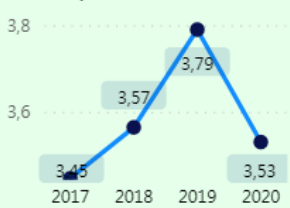
Pib per capita: 3.190,56  344.847,17

Área da Unidade Territorial: 3,57  159.533,26

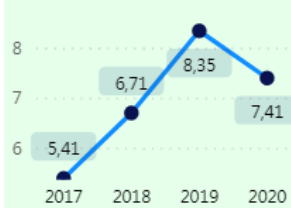
## Dimensão Desempenho



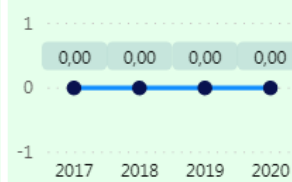
## Educação



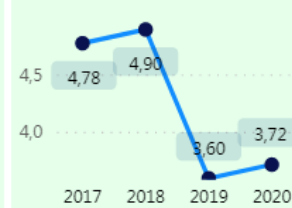
## Saúde



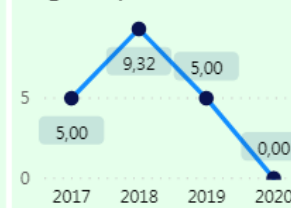
## Saneamento e Meio Ambiente



## Vulnerabilidade Social



## Segurança



Ano	Código IBGE	Municípios	Estado	Grupos	População	Dimensão Desempenho	Educação	Saúde	Saneamento e Meio Ambiente	Vulnerabilidade Social	Segurança
2018	1302801	MARAA	AM	Grupo 1	18477	4,90	3,57	6,71	0,00	4,90	9,32
2017	1302801	MARAA	AM	Grupo 1	18477	3,73	3,45	5,41	0,00	4,78	5,00
2020	1302801	MARAA	AM	Grupo 1	18224	2,93	3,53	7,41	0,00	3,72	0,00
2019	1302801	MARAA	AM	Grupo 1	18477	4,15	3,79	8,35	0,00	3,60	5,00
<b>Média</b>						<b>3,93</b>	<b>3,58</b>	<b>6,97</b>	<b>0,00</b>	<b>4,25</b>	<b>4,83</b>