



Voltar

Próximo

Limpar



# DIMENSÕES



**PAINÉIS IGM/CFA**  
Índice CFA de Governança Municipal



**CFA**  
Conselho Federal de Administração

Estado: AM  Municípios - UF: MAUES - AM

Ano: Todos  Grupos: Todos

Região: Todos  Capital: Todos

Mesorregião: Todos

Microrregião: Todos

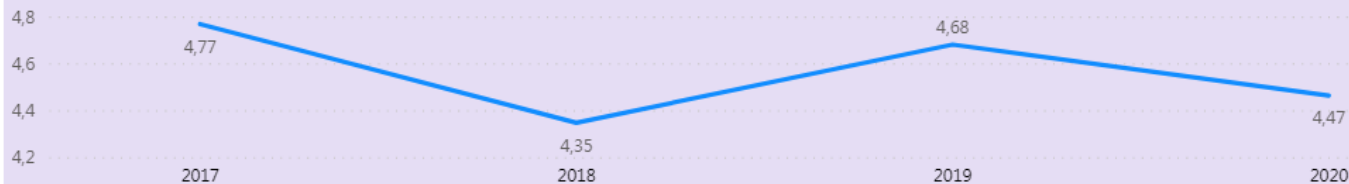
781 12252023

Pib per capita


3.190,56 344.847,17

3,57 159.533,26

## Nota Geral IGM/CFA



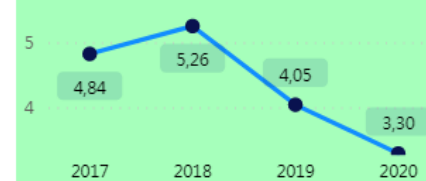
## FINANÇAS



## GESTÃO



## DESEMPENHO



Ano	Código IBGE	Municípios	Região	Região Geográfica Intermediária	Região Geográfica Imediata	Estado	Grupos	Área Unid. Territorial	População	IGM	Finanças	Gestão	Desempenho
2017	1302900	MAUES	Norte	Parintins	Parintins	AM	Grupo 5	39.991,64	61110	4,77	3,78	5,70	4,84
2018	1302900	MAUES	Norte	Parintins	Parintins	AM	Grupo 5	39.991,64	61110	4,35	3,80	3,99	5,26
2019	1302900	MAUES	Norte	Parintins	Parintins	AM	Grupo 5	39.991,64	61110	4,68	4,88	5,11	4,05
2020	1302900	MAUES	Norte	Parintins	Parintins	AM	Grupo 5	39.991,64	63905	4,47	4,68	5,42	3,30



# FINANÇAS



Estado: AM  Municípios - UF: MAUES - AM

Ano: Todos  Grupos: Todos

Região: Todos  Capital: Todos

Mesorregião: Todos

Microrregião: Todos

População: 781  12252023

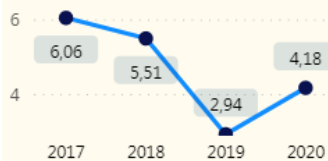
Pib per capita: 3.190,56  344.847,17

Área da Unidade Territorial: 3,57  159.533,26

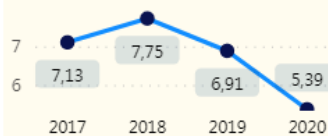
## Dimensão Finanças



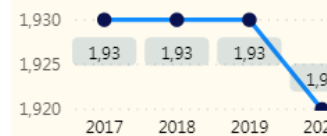
## Indicador Fiscal



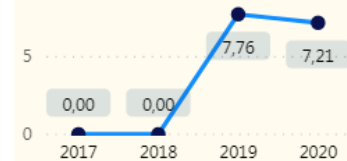
## Investimento per Capita (educ/saúde)



## Indicador Equilíbrio Previdenciário



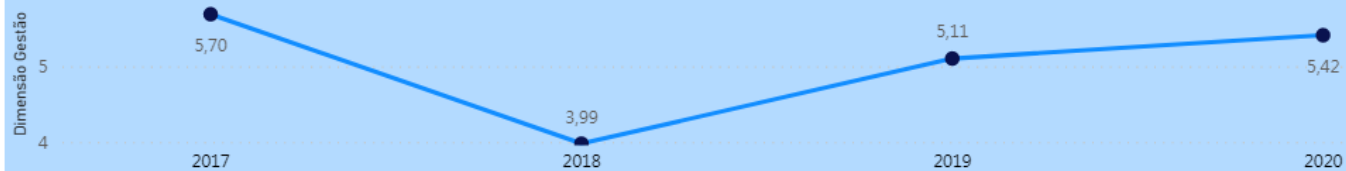
## Indicador Custo do Legislativo



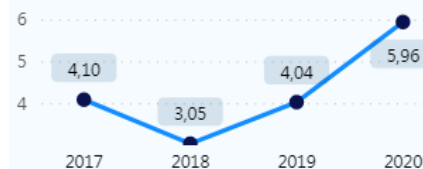
Ano	Código IBGE	Municípios	Estado	Região	Grupos	População	IGM	Finanças	Fiscal	Investimento per Capita (Educ/Saúde)	Equilíbrio Previdenciário	Custo do Legislativo
2017	1302900	MAUES	AM	Norte	Grupo 5	61110	4,77	3,78	6,06	7,13	1,93	0,00
2018	1302900	MAUES	AM	Norte	Grupo 5	61110	4,35	3,80	5,51	7,75	1,93	0,00
2019	1302900	MAUES	AM	Norte	Grupo 5	61110	4,68	4,88	2,94	6,91	1,93	7,76
2020	1302900	MAUES	AM	Norte	Grupo 5	63905	4,47	4,68	4,18	5,39	1,92	7,21
<b>Média</b>							<b>4,57</b>	<b>4,28</b>	<b>4,67</b>	<b>6,79</b>	<b>1,93</b>	<b>3,74</b>

Estado: AM  Municípios - UF: MAUES - AM   
 Ano: Todos  Grupos: Todos   
 Região: Todos  Capital: Todos   
 Mesorregião: Todos   
 Microrregião: Todos   
 População:    
 Pib per capita:    
 Área da Unidade Territorial:

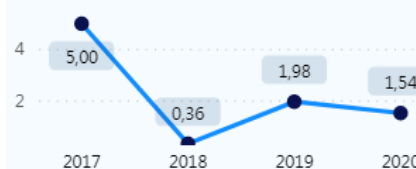
## Dimensão Gestão



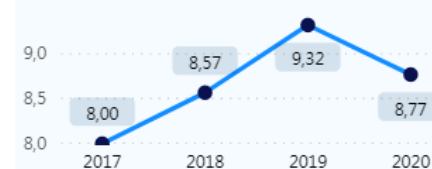
## Indicador Planejamento



## Indicador Colaboradores



## Indicador Transparência

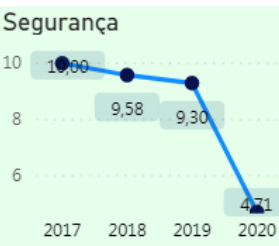
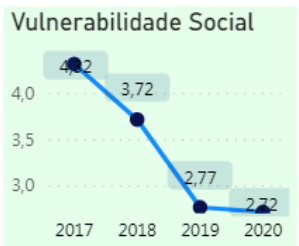
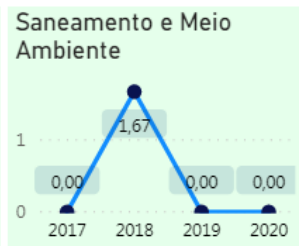
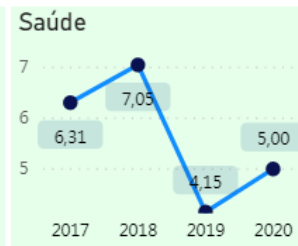
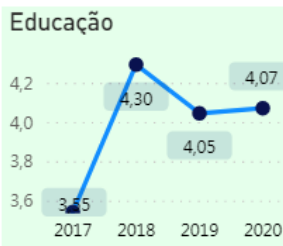



Ano	Código IBGE	Municípios	Estado	Região	Grupos	População	Gestão	Colaboradores	Planejamento	Transparência
2017	1302900	MAUES	AM	Norte	Grupo 5	61110	5,70	5,00	4,10	8,00
2020	1302900	MAUES	AM	Norte	Grupo 5	63905	5,42	1,54	5,96	8,77
2019	1302900	MAUES	AM	Norte	Grupo 5	61110	5,11	1,98	4,04	9,32
2018	1302900	MAUES	AM	Norte	Grupo 5	61110	3,99	0,36	3,05	8,57
<b>Média</b>							<b>5,06</b>	<b>2,22</b>	<b>4,29</b>	<b>8,66</b>

Estado: AM   
 Municípios - UF: MAUES - AM   
 Ano: Todos   
 Grupos: Todos   
 Região: Todos   
 Capital: Todos

Mesorregião: Todos   
 Microrregião: Todos   
 População: 781 / 12252023

Pib per capita: 3.190,56 / 344.847,17   
 Área da Unidade Territorial: 3,57 / 159.533,26



Ano	Código IBGE	Municípios	Estado	Grupos	População	Dimensão Desempenho	Educação	Saúde	Saneamento e Meio Ambiente	Vulnerabilidade Social	Segurança
2017	1302900	MAUES	AM	Grupo 5	61110	4,84	3,55	6,31	0,00	4,32	10,00
2018	1302900	MAUES	AM	Grupo 5	61110	5,26	4,30	7,05	1,67	3,72	9,58
2019	1302900	MAUES	AM	Grupo 5	61110	4,05	4,05	4,15	0,00	2,77	9,30
2020	1302900	MAUES	AM	Grupo 5	63905	3,30	4,07	5,00	0,00	2,72	4,71
<b>Média</b>						<b>4,36</b>	<b>3,99</b>	<b>5,63</b>	<b>0,42</b>	<b>3,38</b>	<b>8,40</b>