



DIMENSÕES



PAINÉIS IGM/CFA
Índice CFA de Governança Municipal



CFA
Conselho Federal de Administração

Estado: AM | Municípios - UF: NOVA OLINDA D...

Ano: Todos | Grupos: Todos

Região: Todos | Capital: Todos

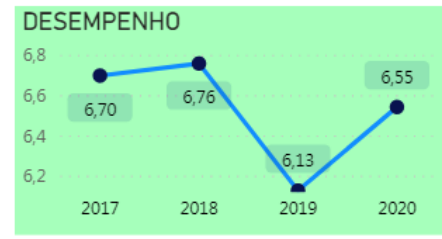
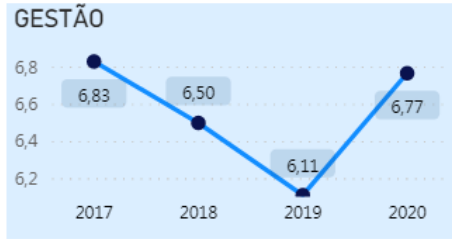
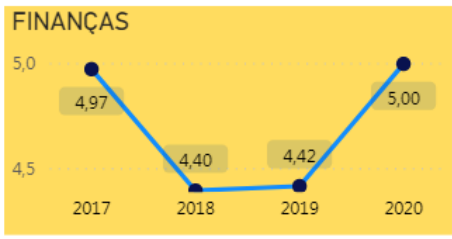
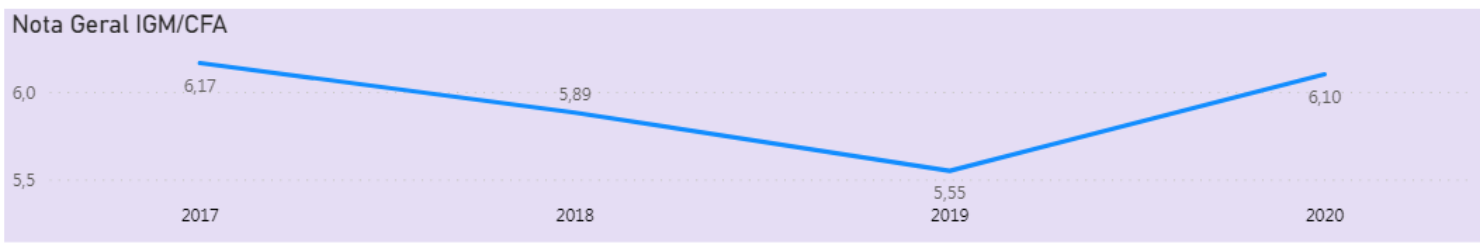
Mesorregião: Todos

Microrregião: Todos

781 | 12252023

Pib per capita: 3.190,56 | 344.847,17


3,57 | 159.533,26



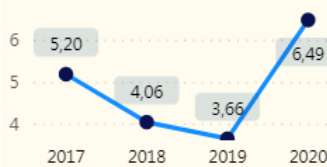
Ano	Código IBGE	Municípios	Região	Região Geográfica Intermediária	Região Geográfica Imediata	Estado	Grupos	Área Unid. Territorial	População	IGM	Finanças	Gestão	Desempenho
2017	1303106	NOVA OLINDA DO NORTE	Norte	Manaus	Manaus	AM	Grupo 3	5.586,25	35800	6,17	4,97	6,83	6,70
2018	1303106	NOVA OLINDA DO NORTE	Norte	Manaus	Manaus	AM	Grupo 3	5.586,25	35800	5,89	4,40	6,50	6,76
2019	1303106	NOVA OLINDA DO NORTE	Norte	Manaus	Manaus	AM	Grupo 3	5.586,25	35800	5,55	4,42	6,11	6,13
2020	1303106	NOVA OLINDA DO NORTE	Norte	Manaus	Manaus	AM	Grupo 3	5.586,25	37378	6,10	5,00	6,77	6,55

Estado: AM Municípios - UF: NOVA OLINDA D...
 Ano: Todos Grupos: Todos
 Região: Todos Capital: Todos
 Mesorregião: Todos
 Microrregião: Todos
 População: 781 12252023
 Pib per capita: 3.190,56 344.847,17
 Área da Unidade Territorial: 3,57 159.533,26

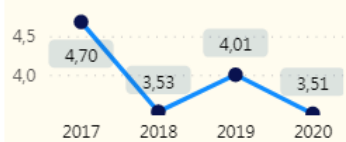
Dimensão Finanças



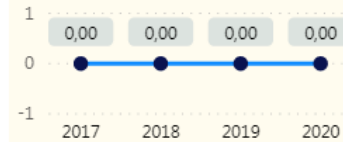
Indicador Fiscal



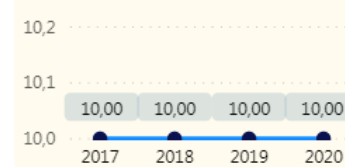
Investimento per Capita (educ/saúde)



Indicador Equilíbrio Previdenciário



Indicador Custo do Legislativo



Ano	Código IBGE	Municípios	Estado	Região	Grupos	População	IGM	Finanças	Fiscal	Investimento per Capita (Educ/Saúde)	Equilíbrio Previdenciário	Custo do Legislativo
2017	1303106	NOVA OLINDA DO NORTE	AM	Norte	Grupo 3	35800	6,17	4,97	5,20	4,70	0,00	10,00
2018	1303106	NOVA OLINDA DO NORTE	AM	Norte	Grupo 3	35800	5,89	4,40	4,06	3,53	0,00	10,00
2019	1303106	NOVA OLINDA DO NORTE	AM	Norte	Grupo 3	35800	5,55	4,42	3,66	4,01	0,00	10,00
2020	1303106	NOVA OLINDA DO NORTE	AM	Norte	Grupo 3	37378	6,10	5,00	6,49	3,51	0,00	10,00
Média							5,93	4,70	4,85	3,94	0,00	10,00



GESTÃO



PAINÉIS IGM/CFA
Índice CFA de Governança Municipal



CFA
Conselho Federal de Administração

Estado: AM | Municípios - UF: NOVA OLINDA ...

Ano: Todos | Grupos: Todos

Região: Todos | Capital: Todos

Mesorregião: Todos

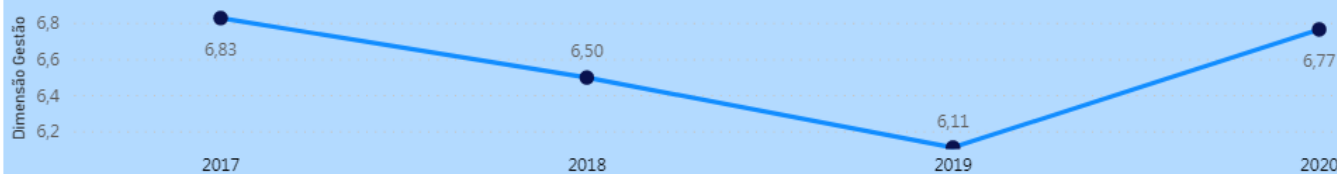
Microrregião: Todos

População: 781 | 12252023

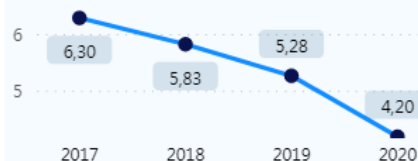
Pib per capita: 3.190,56 | 344.847,17

Área da Unidade Territorial: 3,57 | 159.533,26

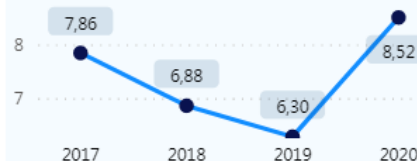
Dimensão Gestão



Indicador Planejamento



Indicador Colaboradores



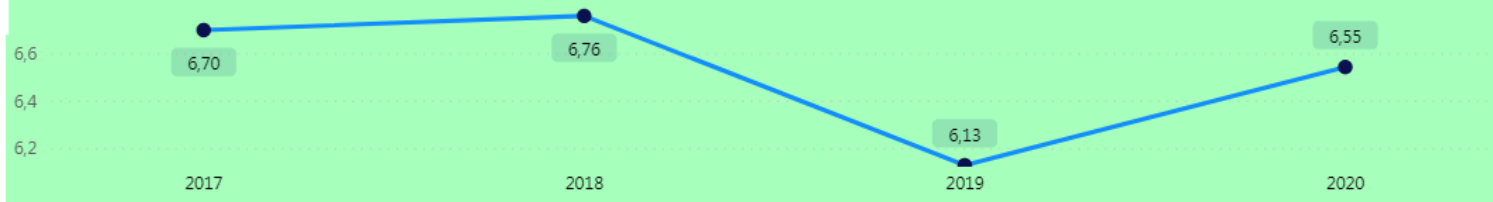
Indicador Transparência



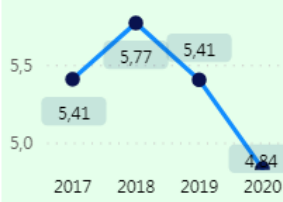
Ano	Código IBGE	Municípios	Estado	Região	Grupos	População	Gestão	Colaboradores	Planejamento	Transparência
2017	1303106	NOVA OLINDA DO NORTE	AM	Norte	Grupo 3	35800	6,83	7,86	6,30	6,34
2020	1303106	NOVA OLINDA DO NORTE	AM	Norte	Grupo 3	37378	6,77	8,52	4,20	7,59
2018	1303106	NOVA OLINDA DO NORTE	AM	Norte	Grupo 3	35800	6,50	6,88	5,83	6,80
2019	1303106	NOVA OLINDA DO NORTE	AM	Norte	Grupo 3	35800	6,11	6,30	5,28	6,76
Média							6,55	7,39	5,40	6,87

Estado: AM Municípios - UF: NOVA OLINDA D...
 Ano: Todos Grupos: Todos
 Região: Todos Capital: Todos
 Mesorregião: Todos
 Microrregião: Todos
 População:
 Pib per capita:
 Área da Unidade Territorial:

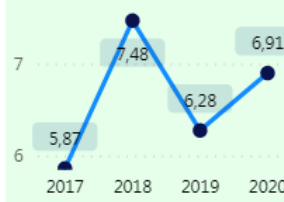
Dimensão Desempenho



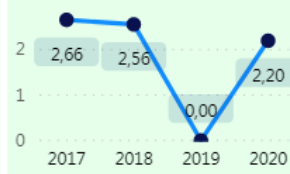
Educação



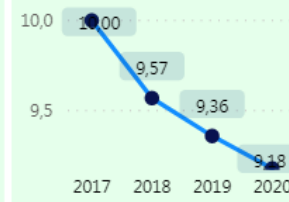
Saúde



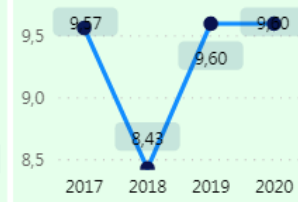
Saneamento e Meio Ambiente



Vulnerabilidade Social



Segurança



Ano	Código IBGE	Municípios	Estado	Grupos	População	Dimensão Desempenho	Educação	Saúde	Saneamento e Meio Ambiente	Vulnerabilidade Social	Segurança
2017	1303106	NOVA OLINDA DO NORTE	AM	Grupo 3	35800	6,70	5,41	5,87	2,66	10,00	9,57
2018	1303106	NOVA OLINDA DO NORTE	AM	Grupo 3	35800	6,76	5,77	7,48	2,56	9,57	8,43
2019	1303106	NOVA OLINDA DO NORTE	AM	Grupo 3	35800	6,13	5,41	6,28	0,00	9,36	9,60
2020	1303106	NOVA OLINDA DO NORTE	AM	Grupo 3	37378	6,55	4,84	6,91	2,20	9,18	9,60
Média						6,53	5,36	6,63	1,85	9,53	9,30