

Estado: AM | Municípios - UF: NOVO ARIPUAN...

Ano: Todos | Grupos: Todos

Região: Todos | Capital: Todos

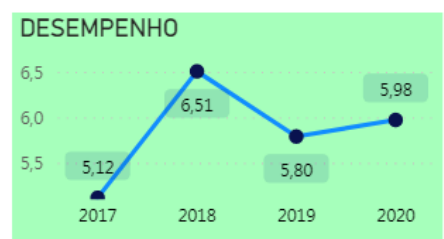
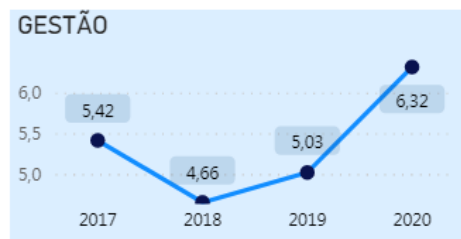
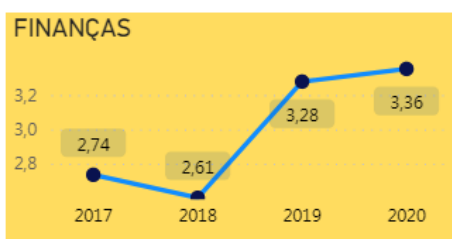

Mesorregião: Todos

Microrregião: Todos

781 | 12252023

Pib per capita: 3.190,56 | 344.847,17

3,57 | 159.533,26



Ano	Código IBGE	Municípios	Região	Região Geográfica Intermediária	Região Geográfica Imediata	Estado	Grupos	Área Unid. Territorial	População	IGM	Finanças	Gestão	Desempenho
2017	1303304	NOVO ARIPUANA	Norte	Manicoré	Lábrea	AM	Grupo 3	41.179,75	24718	4,43	2,74	5,42	5,12
2018	1303304	NOVO ARIPUANA	Norte	Manicoré	Lábrea	AM	Grupo 3	41.179,75	24718	4,59	2,61	4,66	6,51
2019	1303304	NOVO ARIPUANA	Norte	Manicoré	Lábrea	AM	Grupo 3	41.179,75	24718	4,70	3,28	5,03	5,80
2020	1303304	NOVO ARIPUANA	Norte	Manicoré	Lábrea	AM	Grupo 3	41.179,75	25644	5,22	3,36	6,32	5,98



Voltar

Próximo

Limpar



FINANÇAS



PAINÉIS IGM/CFA

Índice CFA de Governança Municipal



CFA

Conselho Federal de Administração

Estado: AM Municípios - UF: NOVO ARIPUAN...

Ano: Todos Grupos: Todos

Região: Todos Capital: Todos

Mesorregião: Todos


Microrregião: Todos

População: 781 12252023

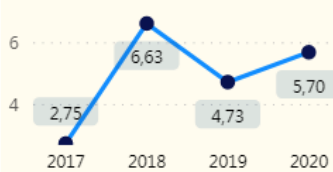
Pib per capita: 3.190,56 344.847,17

Área da Unidade Territorial: 3,57 159.533,26

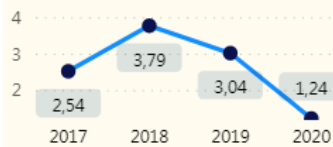
Dimensão Finanças



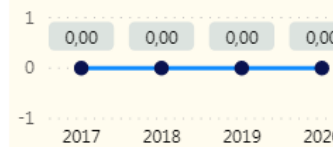
Indicador Fiscal



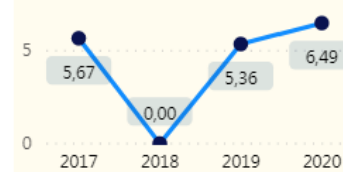
Investimento per Capita (educ/saúde)



Indicador Equilíbrio Previdenciário

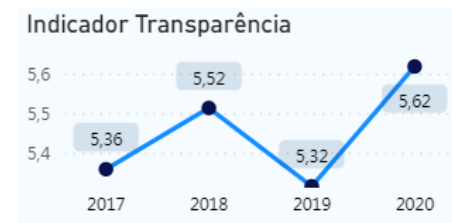
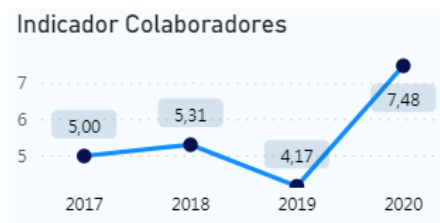


Indicador Custo do Legislativo

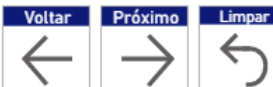


Ano	Código IBGE	Municípios	Estado	Região	Grupos	População	IGM	Finanças	Fiscal	Investimento per Capita (Educ/Saúde)	Equilíbrio Previdenciário	Custo do Legislativo
2017	1303304	NOVO ARIPUANA	AM	Norte	Grupo 3	24718	4,43	2,74	2,75	2,54	0,00	5,67
2018	1303304	NOVO ARIPUANA	AM	Norte	Grupo 3	24718	4,59	2,61	6,63	3,79	0,00	0,00
2019	1303304	NOVO ARIPUANA	AM	Norte	Grupo 3	24718	4,70	3,28	4,73	3,04	0,00	5,36
2020	1303304	NOVO ARIPUANA	AM	Norte	Grupo 3	25644	5,22	3,36	5,70	1,24	0,00	6,49
Média							4,74	3,00	4,95	2,65	0,00	4,38

Estado: AM | Municípios - UF: NOVO ARIPUANA...
 Ano: Todos | Grupos: Todos
 Região: Todos | Capital: Todos
 Mesorregião: Todos
 Microrregião: Todos
 População: 781 | 12252023
 Pib per capita: 3.190,56 | 344.847,17
 Área da Unidade Territorial: 3,57 | 159.533,26



Ano	Código IBGE	Municípios	Estado	Região	Grupos	População	Gestão	Colaboradores	Planejamento	Transparência
2020	1303304	NOVO ARIPUANA	AM	Norte	Grupo 3	25644	6,32	7,48	5,87	5,62
2017	1303304	NOVO ARIPUANA	AM	Norte	Grupo 3	24718	5,42	5,00	5,91	5,36
2019	1303304	NOVO ARIPUANA	AM	Norte	Grupo 3	24718	5,03	4,17	5,60	5,32
2018	1303304	NOVO ARIPUANA	AM	Norte	Grupo 3	24718	4,66	5,31	3,16	5,52
Média							5,36	5,49	5,13	5,45



DESEMPENHO



PAINÉIS IGM/CFA
Índice CFA de Governança Municipal



CFA
Conselho Federal de Administração

Estado: AM Municípios - UF: NOVO ARIPUAN...

Ano: Todos Grupos: Todos

Região: Todos Capital: Todos

Mesorregião: Todos


Microrregião: Todos

População: 781 12252023

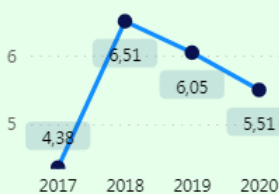
Pib per capita: 3.190,56 344.847,17

Área da Unidade Territorial: 3,57 159.533,26

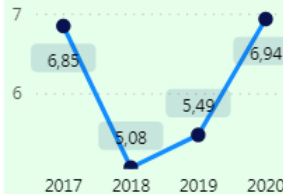
Dimensão Desempenho



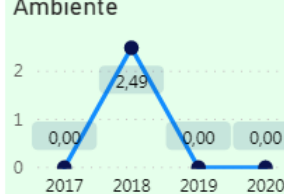
Educação



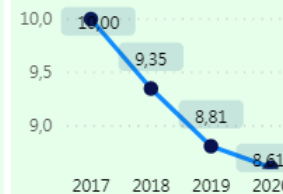
Saúde



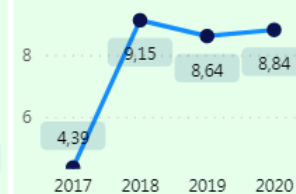
Saneamento e Meio Ambiente



Vulnerabilidade Social



Segurança



Ano	Código IBGE	Municípios	Estado	Grupos	População	Dimensão Desempenho	Educação	Saúde	Saneamento e Meio Ambiente	Vulnerabilidade Social	Segurança
2017	1303304	NOVO ARIPUANA	AM	Grupo 3	24718	5,12	4,38	6,85	0,00	10,00	4,39
2018	1303304	NOVO ARIPUANA	AM	Grupo 3	24718	6,51	6,51	5,08	2,49	9,35	9,15
2019	1303304	NOVO ARIPUANA	AM	Grupo 3	24718	5,80	6,05	5,49	0,00	8,81	8,64
2020	1303304	NOVO ARIPUANA	AM	Grupo 3	25644	5,98	5,51	6,94	0,00	8,61	8,84
Média						5,85	5,61	6,09	0,62	9,19	7,75