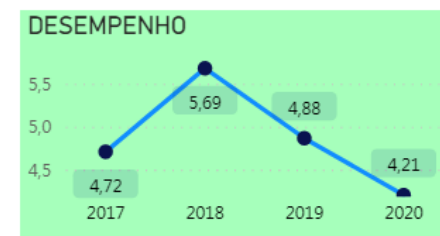
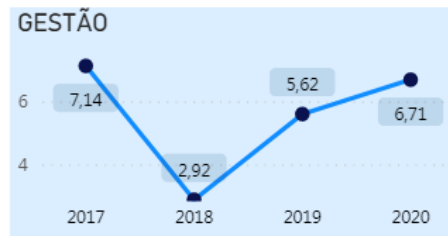
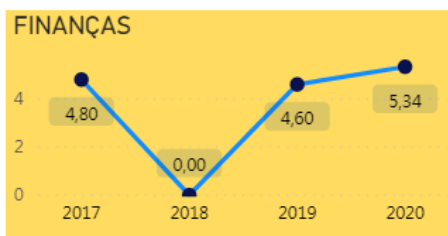
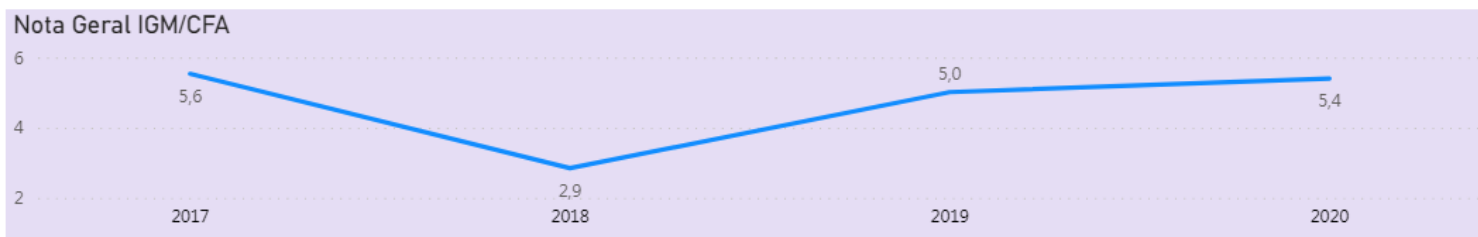


Estado: AM | Municípios - UF: PARINTINS - AM
 Ano: Todos | Grupos: Todos
 Região: Todos | Capital: Todos
 Mesorregião: Todos
 Microrregião: Todos
 781 | 12252023
 Pib per capita: 3.190,56 | 344.847,17
 3,57 | 159.533,26



Ano	Código IBGE	Municípios	Região	Região Geográfica Intermediária	Região Geográfica Imediata	Estado	Grupos	Área Unid. Territorial	População	IGM	Finanças	Gestão	Desempenho
2017	1303403	PARINTINS	Norte	Parintins	Parintins	AM	Grupo 7	5.952.37	112716	5,55	4,80	7,14	4,72
2018	1303403	PARINTINS	Norte	Parintins	Parintins	AM	Grupo 7	5.952.37	112716	2,87	0,00	2,92	5,69
2019	1303403	PARINTINS	Norte	Parintins	Parintins	AM	Grupo 7	5.952.37	112716	5,03	4,60	5,62	4,88
2020	1303403	PARINTINS	Norte	Parintins	Parintins	AM	Grupo 7	5.952.37	114273	5,42	5,34	6,71	4,21



FINANÇAS



Estado: AM Municípios - UF: PARINTINS - AM

Ano: Todos Grupos: Todos

Região: Todos Capital: Todos

Mesorregião: Todos


Microrregião: Todos

População: 781 12252023

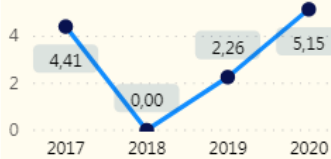
Pib per capita: 3.190,56 344.847,17

Área da Unidade Territorial: 3,57 159.533,26

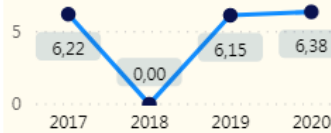
Dimensão Finanças



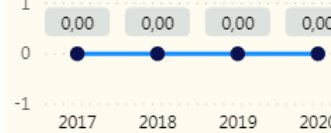
Indicador Fiscal



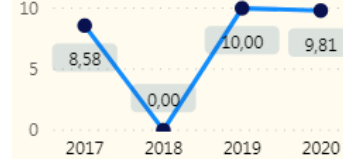
Investimento per Capita (educ/saúde)



Indicador Equilíbrio Previdenciário



Indicador Custo do Legislativo



Ano	Código IBGE	Municípios	Estado	Região	Grupos	População	IGM	Finanças	Fiscal	Investimento per Capita (Educ/Saúde)	Equilíbrio Previdenciário	Custo do Legislativo
2017	1303403	PARINTINS	AM	Norte	Grupo 7	112716	5,55	4,80	4,41	6,22	0,00	8,58
2018	1303403	PARINTINS	AM	Norte	Grupo 7	112716	2,87	0,00	0,00	0,00	0,00	0,00
2019	1303403	PARINTINS	AM	Norte	Grupo 7	112716	5,03	4,60	2,26	6,15	0,00	10,00
2020	1303403	PARINTINS	AM	Norte	Grupo 7	114273	5,42	5,34	5,15	6,38	0,00	9,81
Média							4,72	3,68	2,96	4,69	0,00	7,10

Estado
 AM **Municípios - UF**
 PARINTINS - AM

Ano
 Todos **Grupos**
 Todos

Região
 Todos **Capital**
 Todos

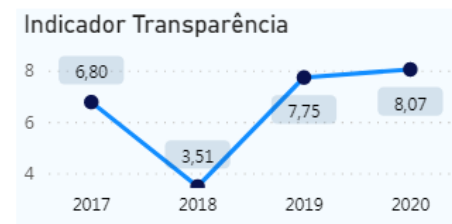
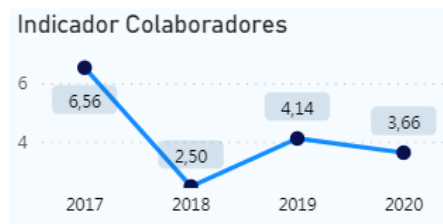
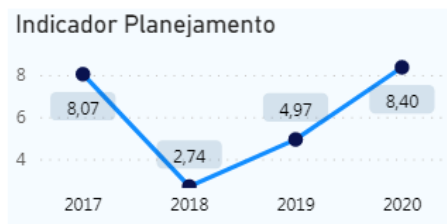
Mesorregião
 Todos

Microrregião
 Todos

População

Pib per capita

Área da Unidade Territorial



Ano	Código IBGE	Municípios	Estado	Região	Grupos	População	Gestão	Colaboradores	Planejamento	Transparência
2017	1303403	PARINTINS	AM	Norte	Grupo 7	112716	7,14	6,56	8,07	6,80
2020	1303403	PARINTINS	AM	Norte	Grupo 7	114273	6,71	3,66	8,40	8,07
2019	1303403	PARINTINS	AM	Norte	Grupo 7	112716	5,62	4,14	4,97	7,75
2018	1303403	PARINTINS	AM	Norte	Grupo 7	112716	2,92	2,50	2,74	3,51
Média							5,60	4,21	6,04	6,53

Estado
 AM
Municípios - UF
 PARINTINS - AM

Ano
 Todos
Grupos
 Todos

Região
 Todos
Capital
 Todos

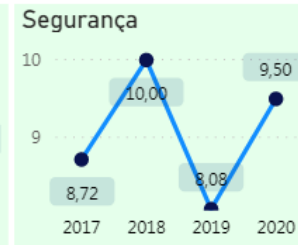
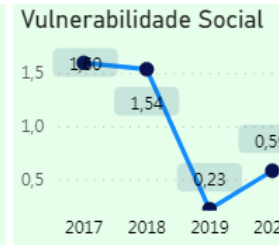
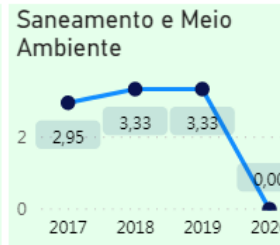
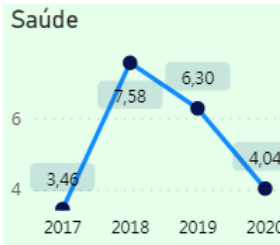
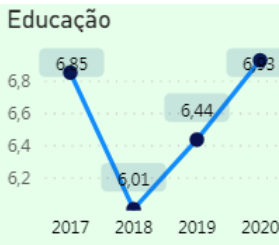

Mesorregião
 Todos

Microrregião
 Todos

População

Pib per capita

Área da Unidade Territorial



Ano	Código IBGE	Municípios	Estado	Grupos	População	Dimensão Desempenho	Educação	Saúde	Saneamento e Meio Ambiente	Vulnerabilidade Social	Segurança
2017	1303403	PARINTINS	AM	Grupo 7	112716	4,72	6,85	3,46	2,95	1,60	8,72
2018	1303403	PARINTINS	AM	Grupo 7	112716	5,69	6,01	7,58	3,33	1,54	10,00
2020	1303403	PARINTINS	AM	Grupo 7	114273	4,21	6,93	4,04	0,00	0,59	9,50
2019	1303403	PARINTINS	AM	Grupo 7	112716	4,88	6,44	6,30	3,33	0,23	8,08
Média						4,87	6,56	5,35	2,40	0,99	9,07