

# DIMENSÕES



Estado:  Municípios - UF:

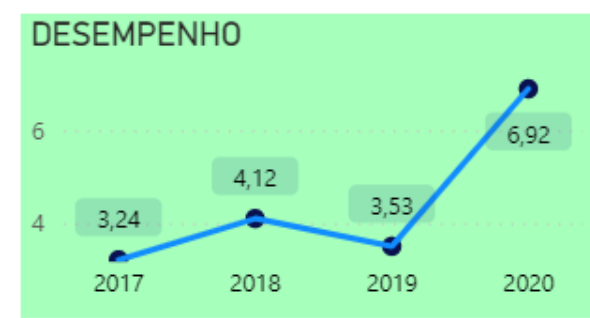
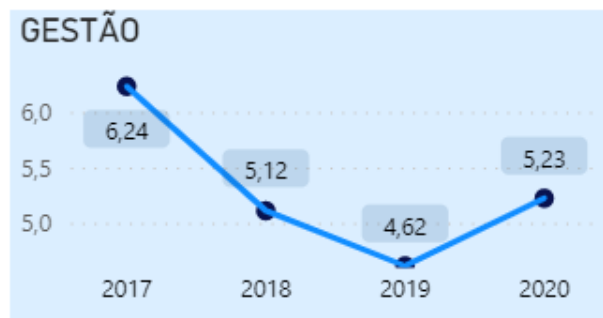
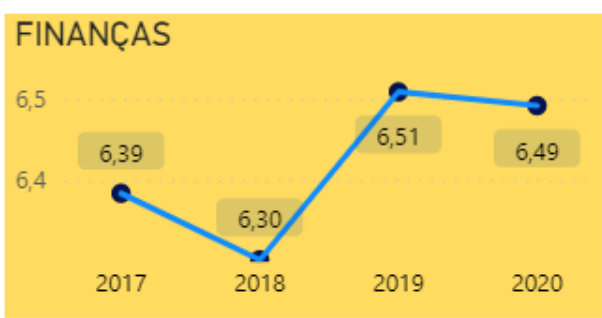

Ano:  Grupos:

Região:  Capital:

Mesorregião:

Microrregião:

Pib per capita:



Ano	Código IBGE	Municípios	Região	Região Geográfica Intermediária	Região Geográfica Imediata	Estado	Grupos	Área Unid. Territorial	População	IGM	Finanças	Gestão	Desempenho
2017	1303536	PRESIDENTE FIGUEIREDO	Norte	Manaus	Manaus	AM	Grupo 4	25.421,25	33703	5,29	6,39	6,24	3,24
2018	1303536	PRESIDENTE FIGUEIREDO	Norte	Manaus	Manaus	AM	Grupo 4	25.421,25	33703	5,18	6,30	5,12	4,12
2019	1303536	PRESIDENTE FIGUEIREDO	Norte	Manaus	Manaus	AM	Grupo 4	25.421,25	33703	4,89	6,51	4,62	3,53
2020	1303536	PRESIDENTE FIGUEIREDO	Norte	Manaus	Manaus	AM	Grupo 3	25.421,25	36279	6,21	6,49	5,23	6,92



# FINANÇAS



**PAINÉIS IGM/CFA**  
Índice CFA de Governança Municipal



**CFA**  
Conselho Federal de Administração

Estado: AM | Municípios - UF: PRESIDENTE FIGU...

Ano: Todos | Grupos: Todos

Região: Todos | Capital: Todos

Mesorregião: Todos

Microrregião: Todos

População: 781 | 12252023

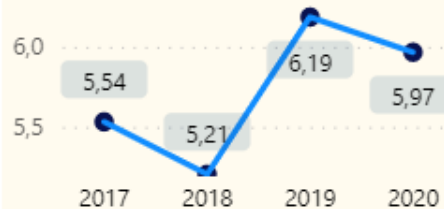
Pib per capita: 3.190,56 | 344.847,17

Área da Unidade Territorial: 3,57 | 159.533,26

## Dimensão Finanças



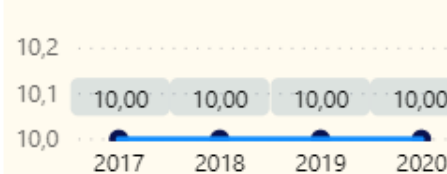
## Indicador Fiscal



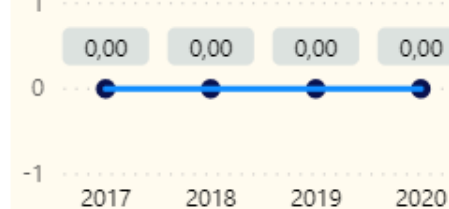
## Investimento per Capita (educ/saúde)



## Indicador Equilíbrio Previdenciário



## Indicador Custo do Legislativo



Ano	Código IBGE	Municípios	Estado	Região	Grupos	População	IGM	Finanças	Fiscal	Investimento per Capita (Educ/Saúde)	Equilíbrio Previdenciário	Custo do Legislativo
2017	1303536	PRESIDENTE FIGUEIREDO	AM	Norte	Grupo 4	33703	5,29	6,39	5,54	10,00	10,00	0,00
2018	1303536	PRESIDENTE FIGUEIREDO	AM	Norte	Grupo 4	33703	5,18	6,30	5,21	10,00	10,00	0,00
2019	1303536	PRESIDENTE FIGUEIREDO	AM	Norte	Grupo 4	33703	4,89	6,51	6,19	9,85	10,00	0,00
2020	1303536	PRESIDENTE FIGUEIREDO	AM	Norte	Grupo 3	36279	6,21	6,49	5,97	10,00	10,00	0,00
<b>Média</b>							<b>5,39</b>	<b>6,42</b>	<b>5,73</b>	<b>9,96</b>	<b>10,00</b>	<b>0,00</b>

Estado Municípios - UF

AM

Ano Grupos

Todos

Região Capital

Todos

Mesorregião

Todos

Microrregião

Todos

População

781



Pib per capita

3.190,56




Área da Unidade Territorial

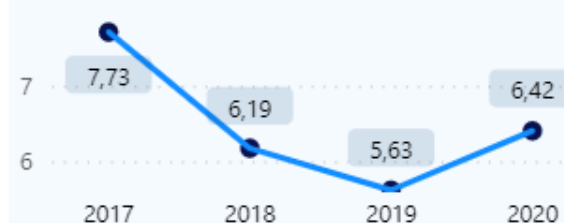
3,57



## Dimensão Gestão



## Indicador Planejamento



## Indicador Colaboradores



## Indicador Transparência



Ano	Código IBGE	Municípios	Estado	Região	Grupos	População	Gestão	Colaboradores	Planejamento	Transparência
2017	1303536	PRESIDENTE FIGUEIREDO	AM	Norte	Grupo 4	33703	6,24	2,86	7,73	8,14
2020	1303536	PRESIDENTE FIGUEIREDO	AM	Norte	Grupo 3	36279	5,23	1,07	6,42	8,21
2018	1303536	PRESIDENTE FIGUEIREDO	AM	Norte	Grupo 4	33703	5,12	1,43	6,19	7,74
2019	1303536	PRESIDENTE FIGUEIREDO	AM	Norte	Grupo 4	33703	4,62	2,81	5,63	5,43
<b>Média</b>							<b>5,30</b>	<b>2,04</b>	<b>6,49</b>	<b>7,38</b>



# DESEMPENHO



PAINÉIS IGM/CFA  
Índice CFA de Governança Municipal



CFA  
Conselho Federal de Administração

Estado Municípios - UF

AM PRESIDENTE FIGU...

Ano Grupos

Todos Todos

Região Capital

Todos Todos

Mesorregião

Todos

Microrregião

Todos

População

781 12252023


Pib per capita

3.190,56 344.847,17

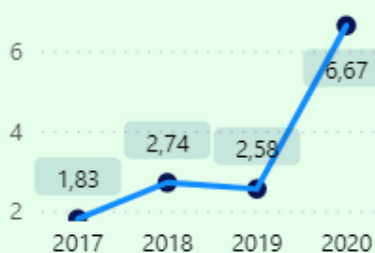
Área da Unidade Territorial

3,57 159.533,26

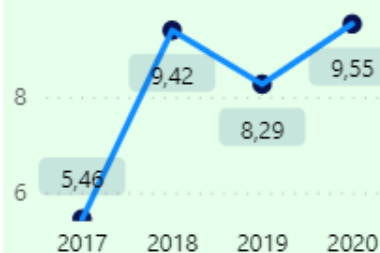
## Dimensão Desempenho



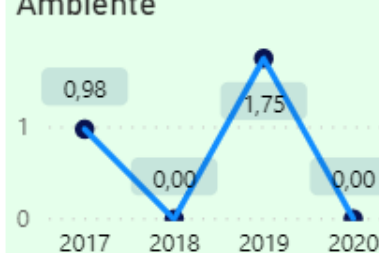
## Educação



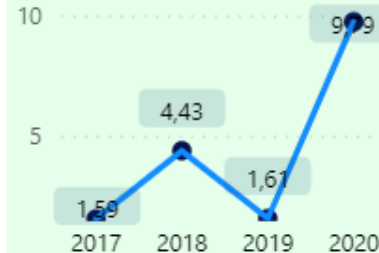
## Saúde



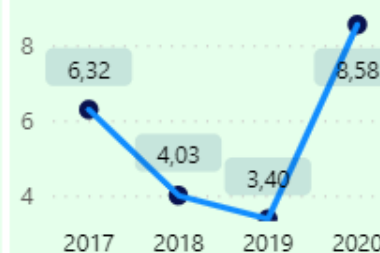
## Saneamento e Meio Ambiente



## Vulnerabilidade Social



## Segurança



Ano	Código IBGE	Municípios	Estado	Grupos	População	Dimensão Desempenho	Educação	Saúde	Saneamento e Meio Ambiente	Vulnerabilidade Social	Segurança
2020	1303536	PRESIDENTE FIGUEIREDO	AM	Grupo 3	36279	6,92	6,67	9,55	0,00	9,79	8,58
2018	1303536	PRESIDENTE FIGUEIREDO	AM	Grupo 4	33703	4,12	2,74	9,42	0,00	4,43	4,03
2019	1303536	PRESIDENTE FIGUEIREDO	AM	Grupo 4	33703	3,53	2,58	8,29	1,75	1,61	3,40
2017	1303536	PRESIDENTE FIGUEIREDO	AM	Grupo 4	33703	3,24	1,83	5,46	0,98	1,59	6,32
<b>Média</b>						<b>4,45</b>	<b>3,45</b>	<b>8,18</b>	<b>0,68</b>	<b>4,36</b>	<b>5,58</b>