



Voltar

Próximo

Limpar



DIMENSÕES

**PAINÉIS IGM/CFA**

Índice CFA de Governança Municipal

**CFA**

Conselho Federal de Administração

Estado Municípios - UF

AM

SANTA ISABEL D...

Ano

Todos

Grupos

Todos

Região

Todos

Capital

Todos

Mesorregião

Todos

Microrregião

Todos

781

12252023



Pib per capita

3.190,56

344.847,17

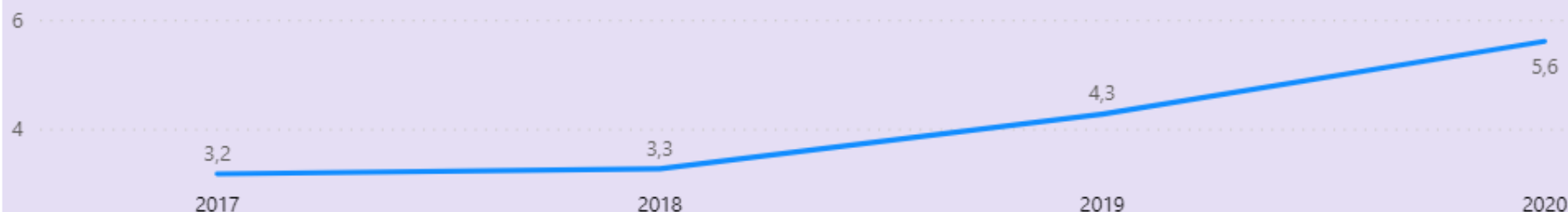


3,57

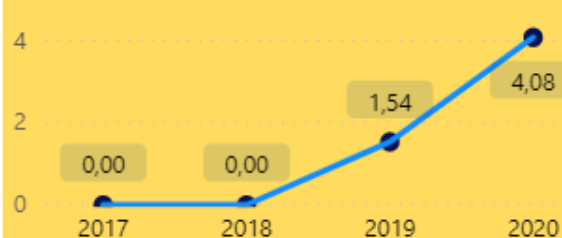
159.533,26



Nota Geral IGM/CFA



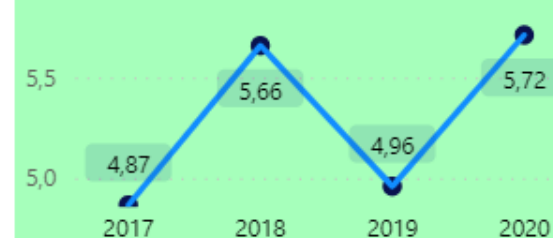
FINANÇAS



GESTÃO



DESEMPENHO



Ano	Código IBGE	Municípios	Região	Região Geográfica Intermediária	Região Geográfica Imediata	Estado	Grupos	Área Unid. Territorial	População	IGM	Finanças	Gestão	Desempenho
2017	1303601	SANTA ISABEL DO RIO NEGRO	Norte	São Gabriel da Cachoeira	Manaus	AM	Grupo 3	62.800,08	23092	3,19	0,00	4,70	4,87
2018	1303601	SANTA ISABEL DO RIO NEGRO	Norte	São Gabriel da Cachoeira	Manaus	AM	Grupo 3	62.800,08	23092	3,28	0,00	4,18	5,66
2019	1303601	SANTA ISABEL DO RIO NEGRO	Norte	São Gabriel da Cachoeira	Manaus	AM	Grupo 3	62.800,08	23092	4,29	1,54	6,36	4,96
2020	1303601	SANTA ISABEL DO RIO NEGRO	Norte	São Gabriel da Cachoeira	Manaus	AM	Grupo 3	62.800,08	23773	5,62	4,08	7,07	5,72

Estado: Municípios - UF:

Ano: Grupos:

Região: Capital:

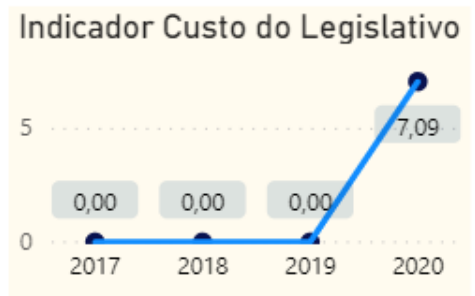
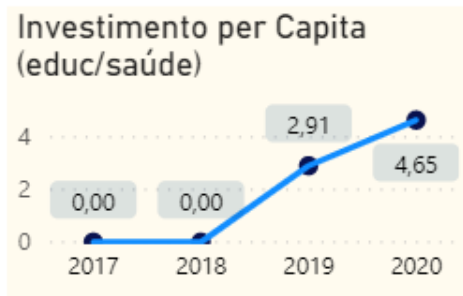
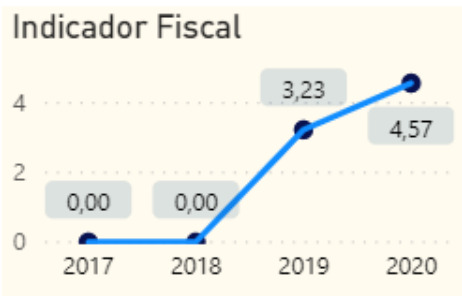
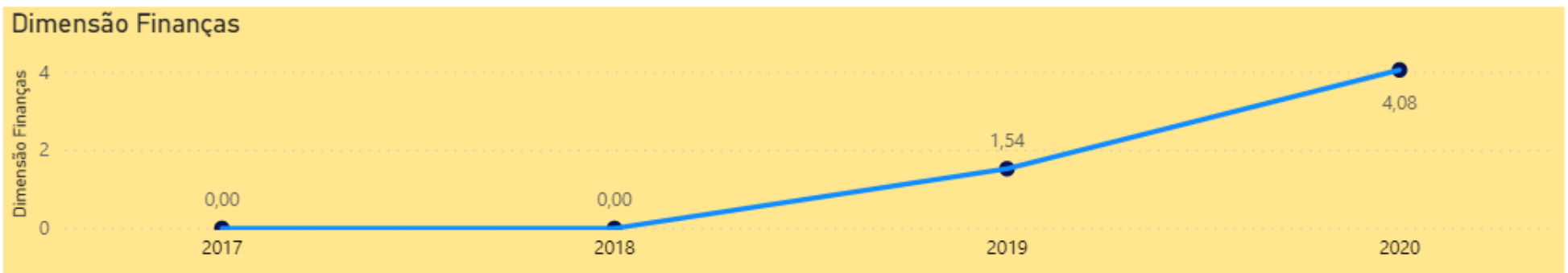
Mesorregião:

Microrregião:

População:

Pib per capita:

Área da Unidade Territorial:



Ano	Código IBGE	Municípios	Estado	Região	Grupos	População	IGM	Finanças	Fiscal	Investimento per Capita (Educ/Saúde)	Equilíbrio Previdenciário	Custo do Legislativo
2017	1303601	SANTA ISABEL DO RIO NEGRO	AM	Norte	Grupo 3	23092	3,19	0,00	0,00	0,00	0,00	0,00
2018	1303601	SANTA ISABEL DO RIO NEGRO	AM	Norte	Grupo 3	23092	3,28	0,00	0,00	0,00	0,00	0,00
2019	1303601	SANTA ISABEL DO RIO NEGRO	AM	Norte	Grupo 3	23092	4,29	1,54	3,23	2,91	0,00	0,00
2020	1303601	SANTA ISABEL DO RIO NEGRO	AM	Norte	Grupo 3	23773	5,62	4,08	4,57	4,65	0,00	7,09



GESTÃO



PAINÉIS IGM/CFA
Índice CFA de Governança Municipal



CFA
Conselho Federal de
Administração

Estado: AM | Municípios - UF: SANTA ISABEL D...

Ano: Todos | Grupos: Todos

Região: Todos | Capital: Todos

Mesorregião: Todos

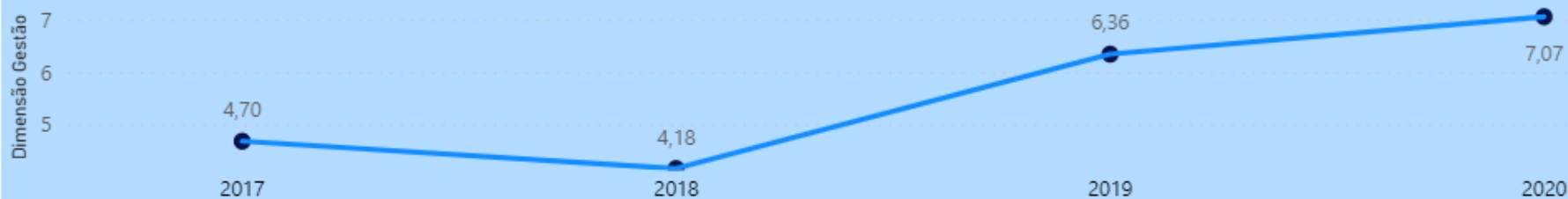
Microrregião: Todos

População: 781 | 12252023

Pib per capita: 3.190,56 | 344.847,17

Área da Unidade Territorial: 3,57 | 159.533,26

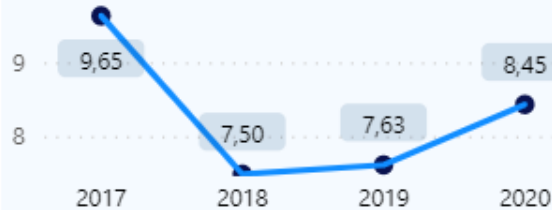
Dimensão Gestão



Indicador Planejamento



Indicador Colaboradores



Indicador Transparência



Ano	Código IBGE	Municípios	Estado	Região	Grupos	População	Gestão	Colaboradores	Planejamento	Transparência
2020	1303601	SANTA ISABEL DO RIO NEGRO	AM	Norte	Grupo 3	23773	7,07	8,45	6,33	6,44
2019	1303601	SANTA ISABEL DO RIO NEGRO	AM	Norte	Grupo 3	23092	6,36	7,63	5,96	5,50
2017	1303601	SANTA ISABEL DO RIO NEGRO	AM	Norte	Grupo 3	23092	4,70	9,65	2,92	1,54
2018	1303601	SANTA ISABEL DO RIO NEGRO	AM	Norte	Grupo 3	23092	4,18	7,50	2,26	2,79
Média							5,58	8,30	4,37	4,07



DESEMPENHO



PAINÉIS IGM/CFA

Índice CFA de Governança Municipal



CFA

Conselho Federal de Administração

Estado

AM

Municípios - UF

SANTA ISABEL D...

Ano

Todos

Grupos

Todos

Região

Todos

Capital

Todos

Mesorregião

Todos

Microrregião

Todos

População

781

12252023

Pib per capita

3.190,56


344.847,17

Área da Unidade Territorial

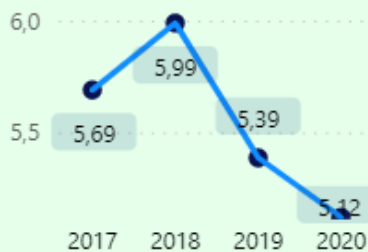
3,57

159.533,26

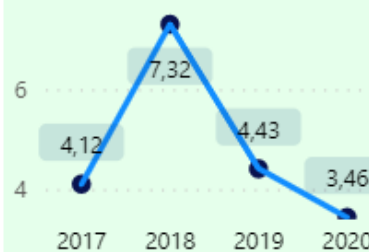
Dimensão Desempenho



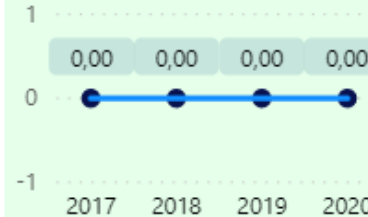
Educação



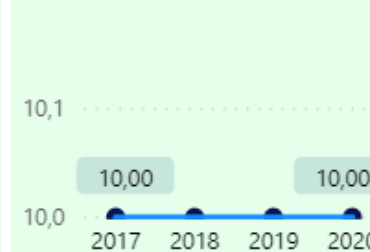
Saúde



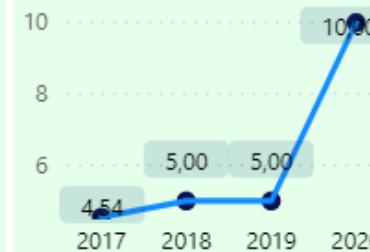
Saneamento e Meio Ambiente



Vulnerabilidade Social



Segurança



Ano	Código IBGE	Municípios	Estado	Grupos	População	Dimensão Desempenho	Educação	Saúde	Saneamento e Meio Ambiente	Vulnerabilidade Social	Segurança
2017	1303601	SANTA ISABEL DO RIO NEGRO	AM	Grupo 3	23092	4,87	5,69	4,12	0,00	10,00	4,54
2018	1303601	SANTA ISABEL DO RIO NEGRO	AM	Grupo 3	23092	5,66	5,99	7,32	0,00	10,00	5,00
2019	1303601	SANTA ISABEL DO RIO NEGRO	AM	Grupo 3	23092	4,96	5,39	4,43	0,00	10,00	5,00
2020	1303601	SANTA ISABEL DO RIO NEGRO	AM	Grupo 3	23773	5,72	5,12	3,46	0,00	10,00	10,00
Média						5,30	5,55	4,83	0,00	10,00	6,14