

Estado: Municípios - UF:

Ano: Grupos:

Região: Capital:

Mesorregião:

Microrregião:

781 12252023



Pib per capita

3.190,56 344.847,17



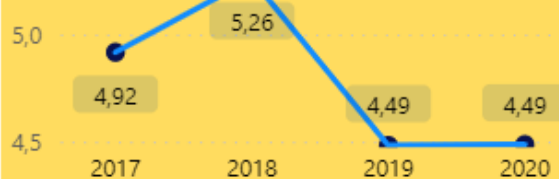
3,57 159.533,26



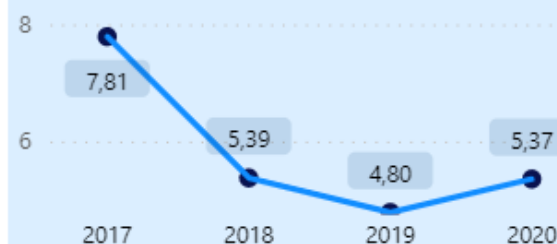
Nota Geral IGM/CFA



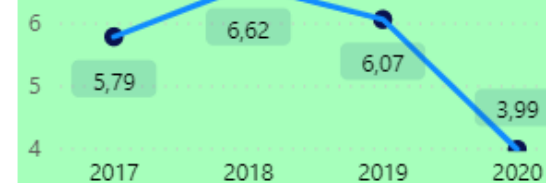
FINANÇAS



GESTÃO



DESEMPENHO



Ano	Código IBGE	Municípios	Região	Região Geográfica Intermediária	Região Geográfica Imediata	Estado	Grupos	Área Unid. Territorial	População	IGM	Finanças	Gestão	Desempenho
2017	1303908	SAO PAULO DE OLIVENCA	Norte	Tabatinga	Tefé	AM	Grupo 3	19.658,50	37300	6,17	4,92	7,81	5,79
2018	1303908	SAO PAULO DE OLIVENCA	Norte	Tabatinga	Tefé	AM	Grupo 3	19.658,50	37300	5,76	5,26	5,39	6,62
2019	1303908	SAO PAULO DE OLIVENCA	Norte	Tabatinga	Tefé	AM	Grupo 3	19.658,50	37300	5,12	4,49	4,80	6,07
2020	1303908	SAO PAULO DE OLIVENCA	Norte	Tabatinga	Tefé	AM	Grupo 3	19.658,50	39299	4,62	4,49	5,37	3,99

Estado
 AM

Municípios - UF
 SAO PAULO DE O...

Ano
 Todos

Grupos
 Todos

Região
 Todos

Capital
 Todos

Mesorregião
 Todos

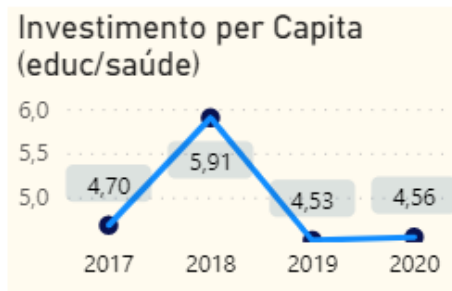
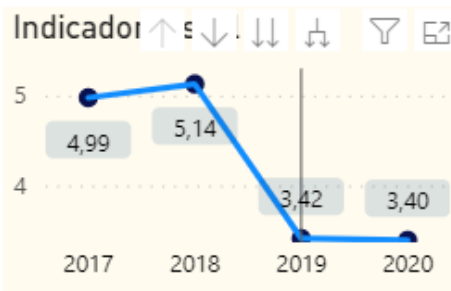
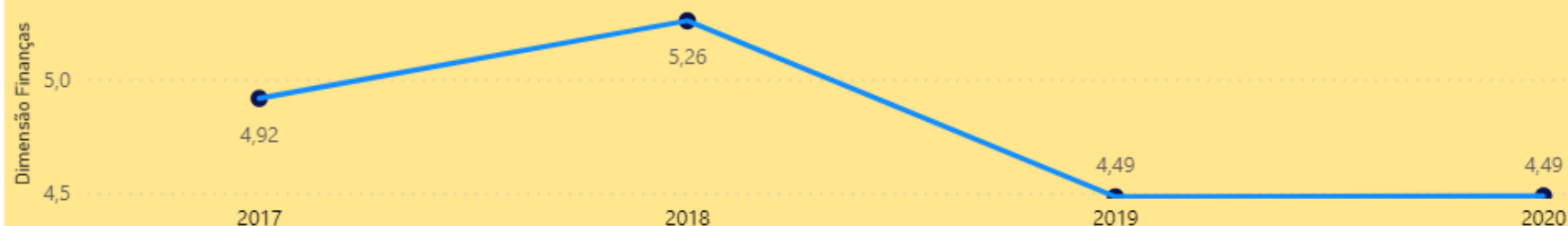
Microrregião
 Todos

População
 781 12252023

Pib per capita
 3.190,56 344.847,17

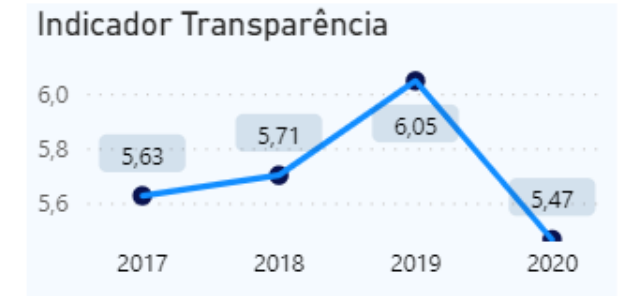
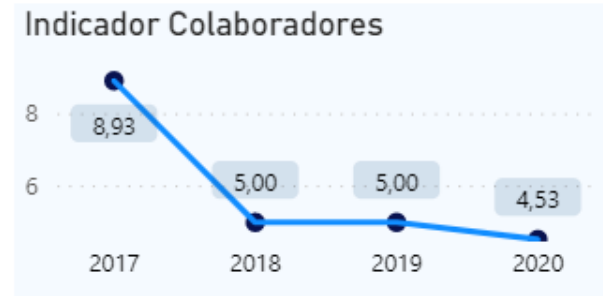
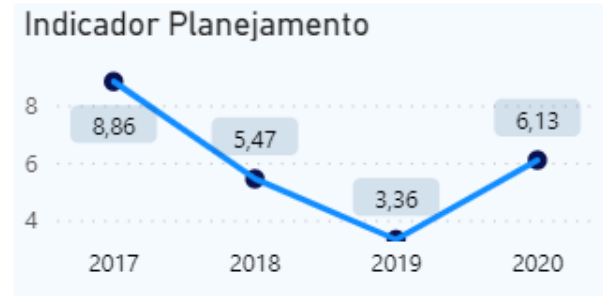

Área da Unidade Territorial
 3,57 159.533,26

Dimensão Finanças



Ano	Código IBGE	Municípios	Estado	Região	Grupos	População	IGM	Finanças	Fiscal	Investimento per Capita (Educ/Saúde)	Equilíbrio Previdenciário	Custo do Legislativo
2017	1303908	SAO PAULO DE OLIVENCA	AM	Norte	Grupo 3	37300	6,17	4,92	4,99	4,70	0,00	10,00
2018	1303908	SAO PAULO DE OLIVENCA	AM	Norte	Grupo 3	37300	5,76	5,26	5,14	5,91	0,00	10,00
2019	1303908	SAO PAULO DE OLIVENCA	AM	Norte	Grupo 3	37300	5,12	4,49	3,42	4,53	0,00	10,00
2020	1303908	SAO PAULO DE OLIVENCA	AM	Norte	Grupo 3	39299	4,62	4,49	3,40	4,56	0,00	10,00
Média							5,42	4,79	4,24	4,92	0,00	10,00

Estado AM **Municípios - UF** SAO PAULO DE ...
Ano Todos **Grupos** Todos
Região Todos **Capital** Todos
Mesorregião Todos
Microrregião Todos
População 781 12252023
Pib per capita 3.190,56 344.847,17
Área da Unidade Territorial 3,57 159.533,26



Ano	Código IBGE	Municípios	Estado	Região	Grupos	População	Gestão	Colaboradores	Planejamento	Transparência
2017	1303908	SAO PAULO DE OLIVENCA	AM	Norte	Grupo 3	37300	7,81	8,93	8,86	5,63
2018	1303908	SAO PAULO DE OLIVENCA	AM	Norte	Grupo 3	37300	5,39	5,00	5,47	5,71
2020	1303908	SAO PAULO DE OLIVENCA	AM	Norte	Grupo 3	39299	5,37	4,53	6,13	5,47
2019	1303908	SAO PAULO DE OLIVENCA	AM	Norte	Grupo 3	37300	4,80	5,00	3,36	6,05
Média							5,84	5,86	5,96	5,71



Voltar ← Próximo → Limpar ↶



DESEMPENHO



PAINÉIS IGM/CFA
Índice CFA de Governança Municipal



CFA
Conselho Federal de Administração

Estado: AM Municípios - UF: SAO PAULO DE O...

Ano: Todos Grupos: Todos

Região: Todos Capital: Todos

Mesorregião: Todos

Microrregião: Todos

População: 781 12252023




Pib per capita: 3.190,56 344.847,17



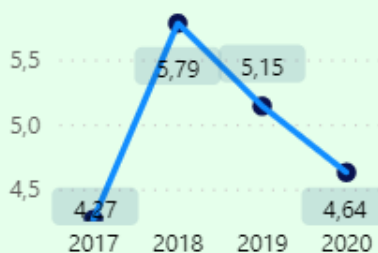
Área da Unidade Territorial: 3,57 159.533,26



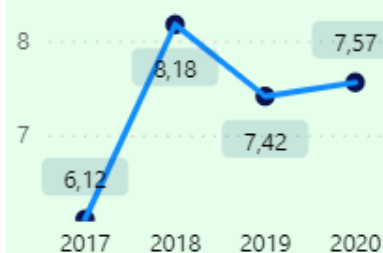
Dimensão Desempenho



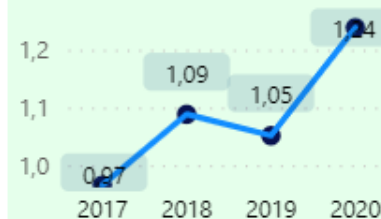
Educação



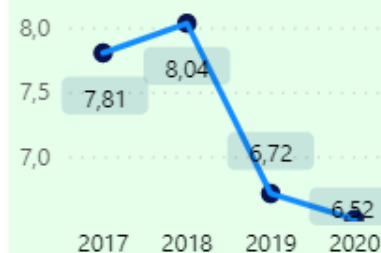
Saúde



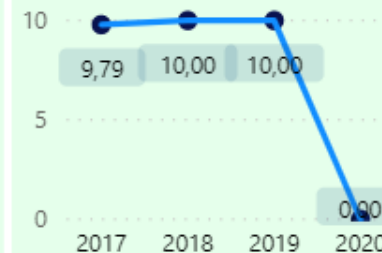
Saneamento e Meio Ambiente



Vulnerabilidade Social



Segurança



Ano	Código IBGE	Municípios	Estado	Grupos	População	Dimensão Desempenho	Educação	Saúde	Saneamento e Meio Ambiente	Vulnerabilidade Social	Segurança
2018	1303908	SAO PAULO DE OLIVENCA	AM	Grupo 3	37300	6,62	5,79	8,18	1,09	8,04	10,00
2017	1303908	SAO PAULO DE OLIVENCA	AM	Grupo 3	37300	5,79	4,27	6,12	0,97	7,81	9,79
2019	1303908	SAO PAULO DE OLIVENCA	AM	Grupo 3	37300	6,07	5,15	7,42	1,05	6,72	10,00
2020	1303908	SAO PAULO DE OLIVENCA	AM	Grupo 3	39299	3,99	4,64	7,57	1,24	6,52	0,00
Média						5,62	4,96	7,32	1,09	7,27	7,45