



Voltar ← Próximo → Limpar ↶



# DIMENSÕES



Estado: AM  Municípios - UF: SILVES - AM

Ano: Todos  Grupos: Todos

Região: Todos  Capital: Todos

Mesorregião: Todos

Microrregião: Todos

781 12252023



Pib per capita: 3.190,56 344.847,17




3,57 159.533,26



## Nota Geral IGM/CFA



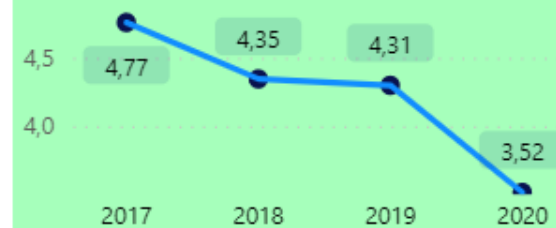
## FINANÇAS



## GESTÃO



## DESEMPENHO



Ano	Código IBGE	Municípios	Região	Região Geográfica Intermediária	Região Geográfica Imediata	Estado	Grupos	Área Unid. Territorial	População	IGM	Finanças	Gestão	Desempenho
2017	1304005	SILVES	Norte	Itacoatiara	Parintins	AM	Grupo 1	3.748,83	9147	4,87	4,82	5,03	4,77
2018	1304005	SILVES	Norte	Itacoatiara	Parintins	AM	Grupo 1	3.748,83	9147	4,89	4,33	6,00	4,35
2019	1304005	SILVES	Norte	Itacoatiara	Parintins	AM	Grupo 1	3.748,83	9147	5,03	5,30	5,48	4,31
2020	1304005	SILVES	Norte	Itacoatiara	Parintins	AM	Grupo 1	3.748,83	9171	4,51	5,34	4,66	3,52



Voltar



Próximo



Limpar



# FINANÇAS

**PAINÉIS IGM/CFA**  
Índice CFA de Governança Municipal**CFA**  
Conselho Federal de Administração

Estado Municípios - UF

AM

SILVES - AM

Ano

Grupos

Todos

Todos

Região

Capital

Todos

Todos

Mesorregião

Todos

Microrregião

Todos

População

781

12252023

Pib per capita

3.190,56

344.847,17

Área da Unidade Territorial

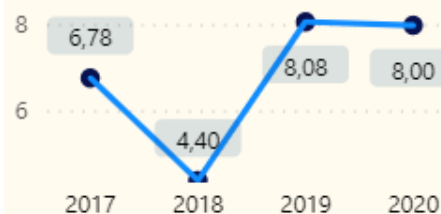
3,57

159.533,26

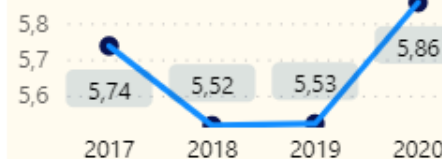
## Dimensão Finanças



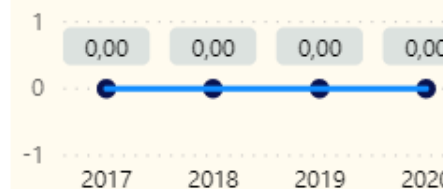
## Indicador Fiscal



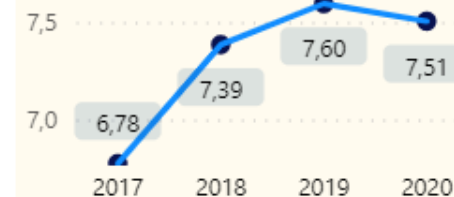
## Investimento per Capita (educ/saúde)




## Indicador Equilíbrio Previdenciário



## Indicador Custo do Legislativo



Ano	Código IBGE	Municípios	Estado	Região	Grupos	População	IGM	Finanças	Fiscal	Investimento per Capita (Educ/Saúde)	Equilíbrio Previdenciário	Custo do Legislativo
2017	1304005	SILVES	AM	Norte	Grupo 1	9147	4,87	4,82	6,78	5,74	0,00	6,78
2018	1304005	SILVES	AM	Norte	Grupo 1	9147	4,89	4,33	4,40	5,52	0,00	7,39
2019	1304005	SILVES	AM	Norte	Grupo 1	9147	5,03	5,30	8,08	5,53	0,00	7,60
2020	1304005	SILVES	AM	Norte	Grupo 1	9171	4,51	5,34	8,00	5,86	0,00	7,51
<b>Média</b>							<b>4,83</b>	<b>4,95</b>	<b>6,81</b>	<b>5,66</b>	<b>0,00</b>	<b>7,32</b>



# GESTÃO



PAINÉIS IGM/CFA  
Índice CFA de Governança Municipal



CFA  
Conselho Federal de Administração

Estado: AM | Municípios - UF: SILVES - AM

Ano: Todos | Grupos: Todos

Região: Todos | Capital: Todos

Mesorregião: Todos


Microrregião: Todos

População: 781 | 12252023

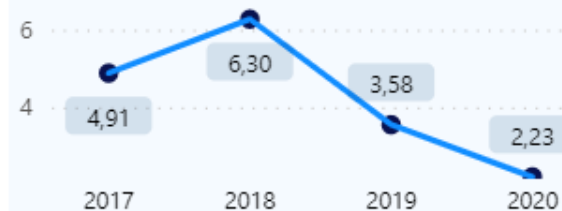
Pib per capita: 3.190,56 | 344.847,17

Área da Unidade Territorial: 3,57 | 159.533,26

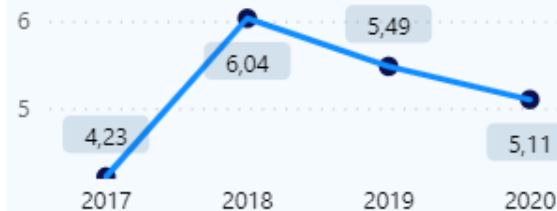
## Dimensão Gestão



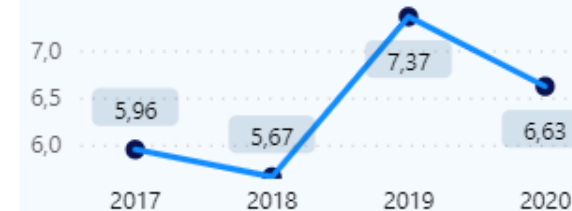
## Indicador Planejamento



## Indicador Colaboradores



## Indicador Transparência



Ano	Código IBGE	Municípios	Estado	Região	Grupos	População	Gestão	Colaboradores	Planejamento	Transparência
2018	1304005	SILVES	AM	Norte	Grupo 1	9147	6,00	6,04	6,30	5,67
2019	1304005	SILVES	AM	Norte	Grupo 1	9147	5,48	5,49	3,58	7,37
2017	1304005	SILVES	AM	Norte	Grupo 1	9147	5,03	4,23	4,91	5,96
2020	1304005	SILVES	AM	Norte	Grupo 1	9171	4,66	5,11	2,23	6,63
<b>Média</b>							<b>5,29</b>	<b>5,22</b>	<b>4,25</b>	<b>6,41</b>



# DESEMPENHO



PAINÉIS IGM/CFA  
Índice CFA de Governança Municipal



CFA  
Conselho Federal de Administração

Estado Municípios - UF

AM  SILVES - AM

Ano Grupos

Todos  Todos

Região Capital

Todos  Todos

Mesorregião

Todos

Microrregião

Todos

População

781  12252023



Pib per capita

3.190,56  344.847,17




Área da Unidade Territorial

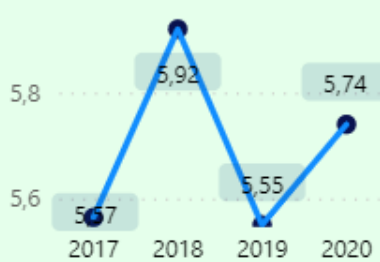
3,57  159.533,26



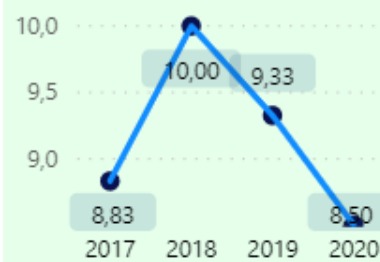
## Dimensão Desempenho



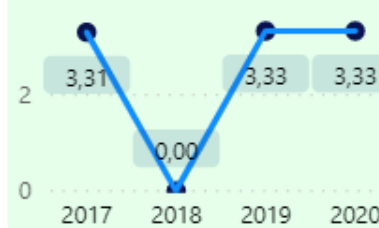
## Educação



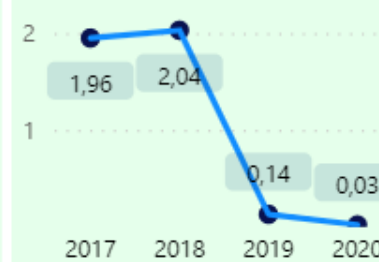
## Saúde



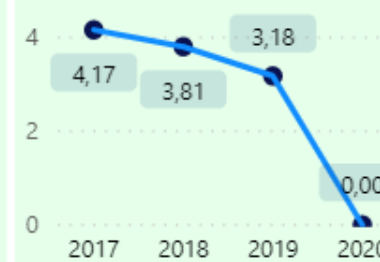
## Saneamento e Meio Ambiente



## Vulnerabilidade Social



## Segurança



Ano	Código IBGE	Municípios	Estado	Grupos	População	Dimensão Desempenho	Educação	Saúde	Saneamento e Meio Ambiente	Vulnerabilidade Social	Segurança
2018	1304005	SILVES	AM	Grupo 1	9147	4,35	5,92	10,00	0,00	2,04	3,81
2017	1304005	SILVES	AM	Grupo 1	9147	4,77	5,57	8,83	3,31	1,96	4,17
2019	1304005	SILVES	AM	Grupo 1	9147	4,31	5,55	9,33	3,33	0,14	3,18
2020	1304005	SILVES	AM	Grupo 1	9171	3,52	5,74	8,50	3,33	0,03	0,00
<b>Média</b>						<b>4,24</b>	<b>5,70</b>	<b>9,17</b>	<b>2,49</b>	<b>1,04</b>	<b>2,79</b>