



# DIMENSÕES



**PAINÉIS IGM/CFA**  
Índice CFA de Governança Municipal



**CFA**  
Conselho Federal de Administração

Estado  Municípios - UF

Ano  Grupos


Região  Capital

Mesorregião

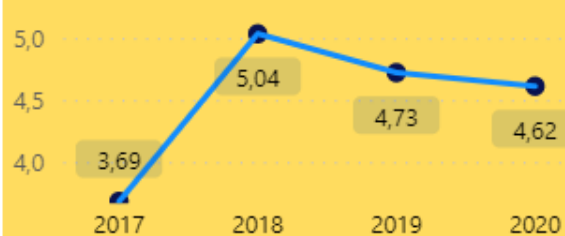
Microrregião

Pib per capita

## Nota Geral IGM/CFA



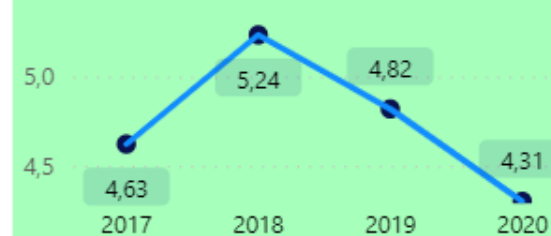
## FINANÇAS



## GESTÃO



## DESEMPENHO



Ano	Código IBGE	Municípios	Região	Região Geográfica Intermediária	Região Geográfica Imediata	Estado	Grupos	Área Unid. Territorial	População	IGM	Finanças	Gestão	Desempenho
2017	1304203	TEFE	Norte	Tefé	Tefé	AM	Grupo 5	23.692,22	62230	4,70	3,69	5,79	4,63
2018	1304203	TEFE	Norte	Tefé	Tefé	AM	Grupo 5	23.692,22	62230	5,22	5,04	5,38	5,24
2019	1304203	TEFE	Norte	Tefé	Tefé	AM	Grupo 5	23.692,22	62230	4,96	4,73	5,33	4,82
2020	1304203	TEFE	Norte	Tefé	Tefé	AM	Grupo 5	23.692,22	59849	4,73	4,62	5,26	4,31



# FINANÇAS



PAINÉIS IGM/CFA  
Índice CFA de Governança Municipal



CFA  
Conselho Federal de Administração

Estado: AM  Municípios - UF: TEFE - AM

Ano: Todos  Grupos: Todos

Região: Todos  Capital: Todos

Mesorregião: Todos


Microrregião: Todos

População: 781  12252023

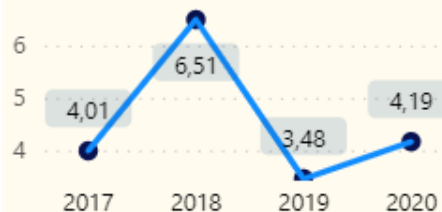
Pib per capita: 3.190,56  344.847,17

Área da Unidade Territorial: 3,57  159.533,26

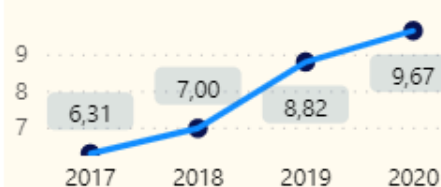
## Dimensão Finanças



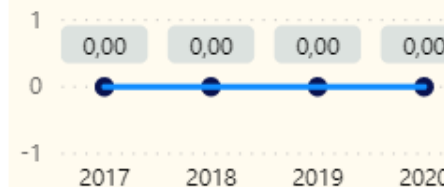
## Indicador Fiscal



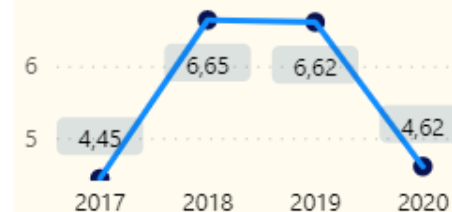
## Investimento per Capita (educ/saúde)



## Indicador Equilíbrio Previdenciário



## Indicador Custo do Legislativo



Ano	Código IBGE	Municípios	Estado	Região	Grupos	População	IGM	Finanças	Fiscal	Investimento per Capita (Educ/Saúde)	Equilíbrio Previdenciário	Custo do Legislativo
2017	1304203	TEFE	AM	Norte	Grupo 5	62230	4,70	3,69	4,01	6,31	0,00	4,45
2018	1304203	TEFE	AM	Norte	Grupo 5	62230	5,22	5,04	6,51	7,00	0,00	6,65
2019	1304203	TEFE	AM	Norte	Grupo 5	62230	4,96	4,73	3,48	8,82	0,00	6,62
2020	1304203	TEFE	AM	Norte	Grupo 5	59849	4,73	4,62	4,19	9,67	0,00	4,62
<b>Média</b>							<b>4,90</b>	<b>4,52</b>	<b>4,55</b>	<b>7,95</b>	<b>0,00</b>	<b>5,59</b>



# GESTÃO



**PAINÉIS IGM/CFA**  
Índice CFA de Governança Municipal



**CFA**  
Conselho Federal de  
Administração

Estado: AM | Municípios - UF: TEFE - AM

Ano: Todos | Grupos: Todos

Região: Todos | Capital: Todos

Mesorregião: Todos


Microrregião: Todos

População: 781 | 12252023

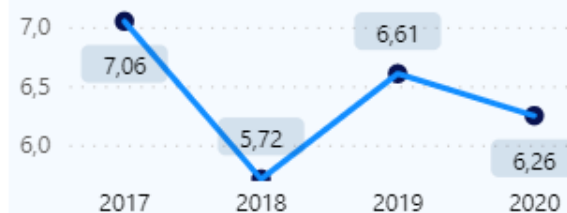
Pib per capita: 3.190,56 | 344.847,17

Área da Unidade Territorial: 3,57 | 159.533,26

## Dimensão Gestão



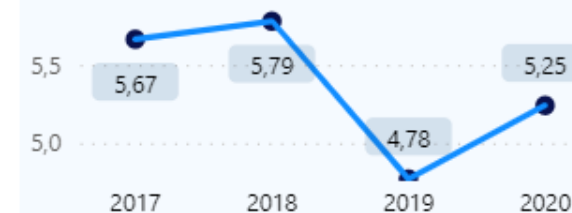
## Indicador Planejamento



## Indicador Colaboradores



## Indicador Transparência



Ano	Código IBGE	Municípios	Estado	Região	Grupos	População	Gestão	Colaboradores	Planejamento	Transparência
2017	1304203	TEFE	AM	Norte	Grupo 5	62230	5,79	4,65	7,06	5,67
2018	1304203	TEFE	AM	Norte	Grupo 5	62230	5,38	4,65	5,72	5,79
2019	1304203	TEFE	AM	Norte	Grupo 5	62230	5,33	4,61	6,61	4,78
2020	1304203	TEFE	AM	Norte	Grupo 5	59849	5,26	4,27	6,26	5,25
<b>Média</b>							<b>5,44</b>	<b>4,54</b>	<b>6,41</b>	<b>5,37</b>



Voltar Próximo Limpar



# DESEMPENHO



PAINÉIS IGM/CFA  
Índice CFA de Governança Municipal



CFA  
Conselho Federal de Administração

Estado: AM | Municípios - UF: TEFE - AM

Ano: Todos | Grupos: Todos

Região: Todos | Capital: Todos

Mesorregião: Todos

Microrregião: Todos

População: 781 | 12252023

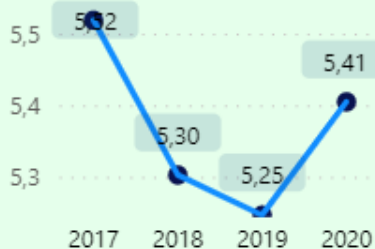
Pib per capita: 3.190,56 | 344.847,17

Área da Unidade Territorial: 3,57 | 159.533,26

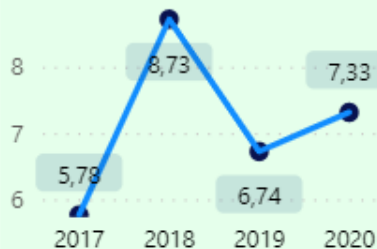
## Dimensão Desempenho



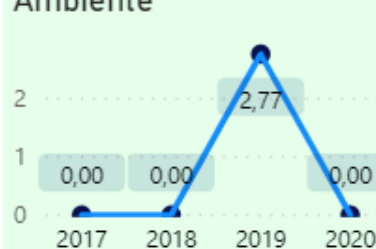
## Educação



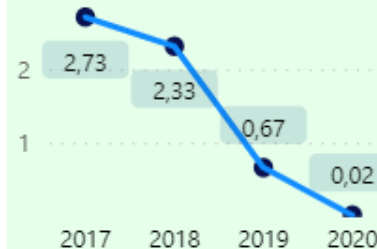
## Saúde



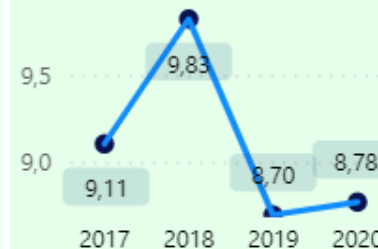
## Saneamento e Meio Ambiente



## Vulnerabilidade Social



## Segurança



Ano	Código IBGE	Municípios	Estado	Grupos	População	Dimensão Desempenho	Educação	Saúde	Saneamento e Meio Ambiente	Vulnerabilidade Social	Segurança
2017	1304203	TEFE	AM	Grupo 5	62230	4,63	5,52	5,78	0,00	2,73	9,11
2018	1304203	TEFE	AM	Grupo 5	62230	5,24	5,30	8,73	0,00	2,33	9,83
2019	1304203	TEFE	AM	Grupo 5	62230	4,82	5,25	6,74	2,77	0,67	8,70
2020	1304203	TEFE	AM	Grupo 5	59849	4,31	5,41	7,33	0,00	0,02	8,78
<b>Média</b>						<b>4,75</b>	<b>5,37</b>	<b>7,14</b>	<b>0,69</b>	<b>1,44</b>	<b>9,10</b>

