



Voltar



Próximo



Limpar



DIMENSÕES

**PAINÉIS IGM/CFA**
Índice CFA de Governança Municipal**CFA**
Conselho Federal de Administração

Estado Municípios - UF

AM

UARINI - AM

Ano

Todos

Grupos

Todos

Região

Todos

Capital

Todos

Mesorregião

Todos

Microrregião

Todos

781

12252023

Pib per capita

3.190,56

344.847,17

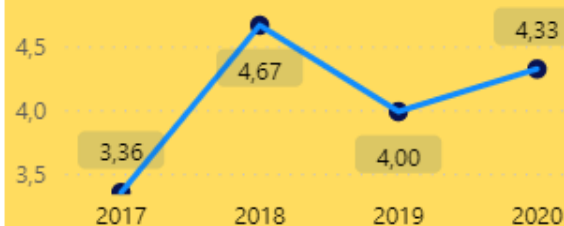
3,57

159.533,26

Nota Geral IGM/CFA



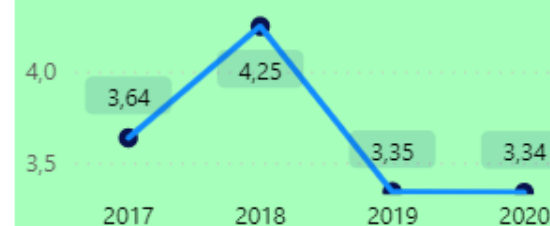
FINANÇAS



GESTÃO



DESEMPENHO



Ano	Código IBGE	Municípios	Região	Região Geográfica Intermediária	Região Geográfica Imediata	Estado	Grupos	Área Unid. Territorial	População	IGM	Finanças	Gestão	Desempenho
2017	1304260	UARINI	Norte	Tefé	Tefé	AM	Grupo 1	10.274,68	13276	3,88	3,36	4,62	3,64
2018	1304260	UARINI	Norte	Tefé	Tefé	AM	Grupo 1	10.274,68	13276	4,64	4,67	5,00	4,25
2019	1304260	UARINI	Norte	Tefé	Tefé	AM	Grupo 1	10.274,68	13276	3,76	4,00	3,94	3,35
2020	1304260	UARINI	Norte	Tefé	Tefé	AM	Grupo 1	10.274,68	13540	4,27	4,33	5,15	3,34

Estado
 AM

Municípios - UF
 UARINI - AM

Ano
 Todos

Grupos
 Todos

Região
 Todos

Capital
 Todos

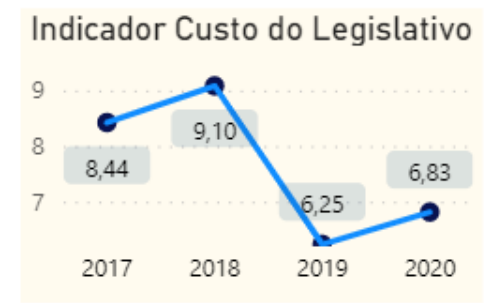
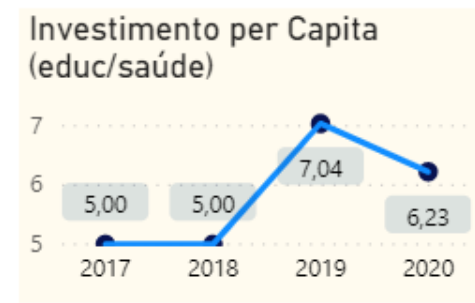
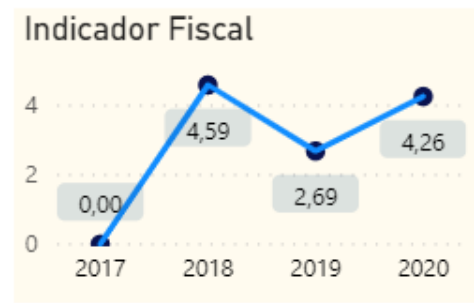
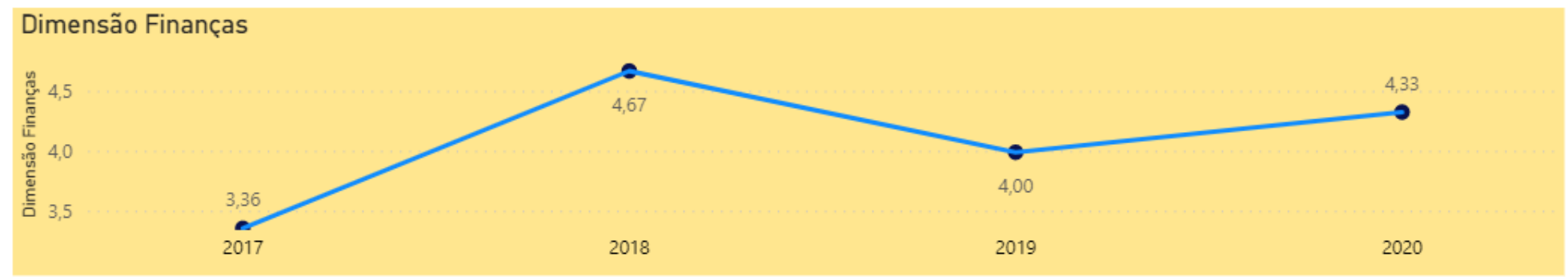
Mesorregião
 Todos

Microrregião
 Todos

População
 781 12252023

Pib per capita
 3.190,56 344.847,17

Área da Unidade Territorial
 3,57 159.533,26



Ano	Código IBGE	Municípios	Estado	Região	Grupos	População	IGM	Finanças	Fiscal	Investimento per Capita (Educ/Saúde)	Equilíbrio Previdenciário	Custo do Legislativo
2017	1304260	UARINI	AM	Norte	Grupo 1	13276	3,88	3,36	0,00	5,00	0,00	8,44
2018	1304260	UARINI	AM	Norte	Grupo 1	13276	4,64	4,67	4,59	5,00	0,00	9,10
2019	1304260	UARINI	AM	Norte	Grupo 1	13276	3,76	4,00	2,69	7,04	0,00	6,25
2020	1304260	UARINI	AM	Norte	Grupo 1	13540	4,27	4,33	4,26	6,23	0,00	6,83
Média							4,14	4,09	2,89	5,82	0,00	7,66

Estado Municípios - UF
AM UARINI - AM

Ano Grupos
Todos Todos

Região Capital
Todos Todos

Mesorregião
Todos

Microrregião
Todos

População
781 12252023




Pib per capita
3.190,56 344.847,17



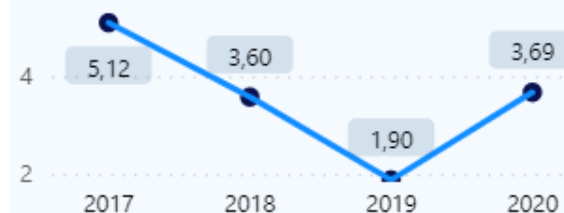
Área da Unidade Territorial
3,57 159.533,26



Dimensão Gestão



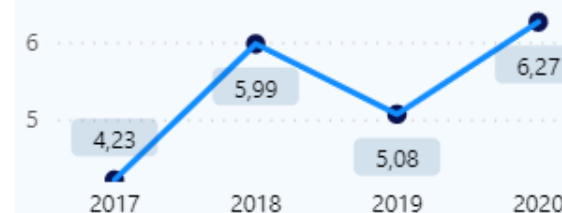
Indicador Planejamento



Indicador Colaboradores



Indicador Transparência



Ano	Código IBGE	Municípios	Estado	Região	Grupos	População	Gestão	Colaboradores	Planejamento	Transparência
2020	1304260	UARINI	AM	Norte	Grupo 1	13540	5,15	5,48	3,69	6,27
2018	1304260	UARINI	AM	Norte	Grupo 1	13276	5,00	5,42	3,60	5,99
2017	1304260	UARINI	AM	Norte	Grupo 1	13276	4,62	4,53	5,12	4,23
2019	1304260	UARINI	AM	Norte	Grupo 1	13276	3,94	4,85	1,90	5,08
Média							4,68	5,07	3,58	5,39



Voltar Próximo Limpar



DESEMPENHO



PAINÉIS IGM/CFA
Índice CFA de Governança Municipal



CFA
Conselho Federal de Administração

Estado: AM
Municípios - UF: UARINI - AM

Ano: Todos
Grupos: Todos

Região: Todos
Capital: Todos

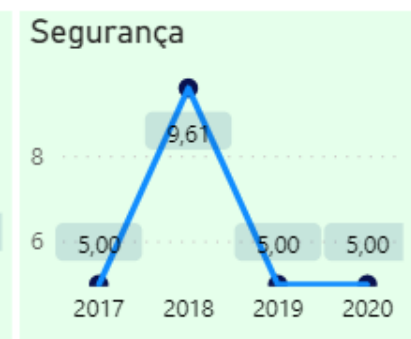
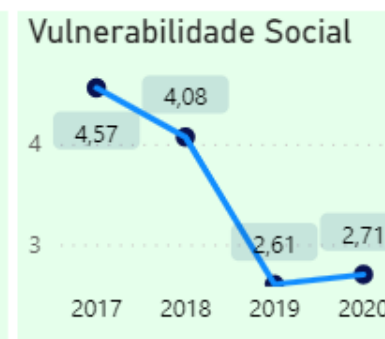
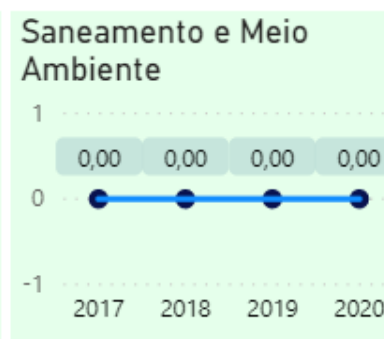
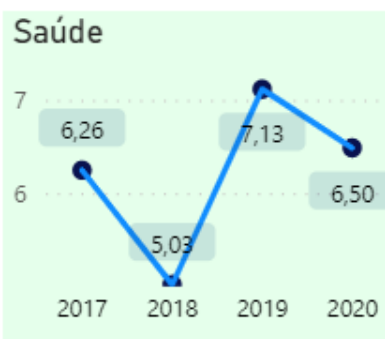
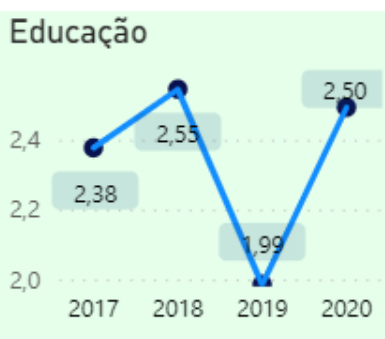

Mesorregião: Todos

Microrregião: Todos

População: 781 / 12252023

Pib per capita: 3.190,56 / 344.847,17

Área da Unidade Territorial: 3,57 / 159.533,26



Ano	Código IBGE	Municípios	Estado	Grupos	População	Dimensão Desempenho	Educação	Saúde	Saneamento e Meio Ambiente	Vulnerabilidade Social	Segurança
2017	1304260	UARINI	AM	Grupo 1	13276	3,64	2,38	6,26	0,00	4,57	5,00
2018	1304260	UARINI	AM	Grupo 1	13276	4,25	2,55	5,03	0,00	4,08	9,61
2020	1304260	UARINI	AM	Grupo 1	13540	3,34	2,50	6,50	0,00	2,71	5,00
2019	1304260	UARINI	AM	Grupo 1	13276	3,35	1,99	7,13	0,00	2,61	5,00
Média						3,65	2,35	6,23	0,00	3,49	6,15