



Voltar

Próximo

Limpar



# DIMENSÕES

**PAINÉIS IGM/CFA**

Índice CFA de Governança Municipal

**CFA**

Conselho Federal de Administração

Estado

Municípios - UF

AM

URUCURITUBA - ...

Ano

Grupos

Todos

Todos

Região

Capital

Todos

Todos

Mesorregião

Todos

Microrregião

Todos

781

12252023



Pib per capita

3.190,56

344.847,17




3,57

159.533,26



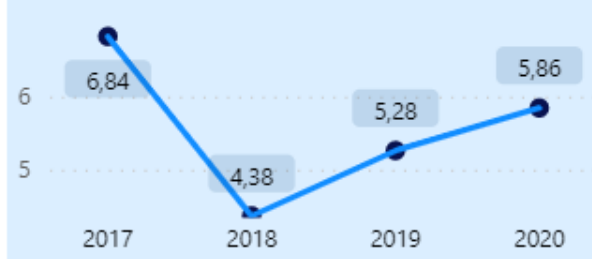
## Nota Geral IGM/CFA



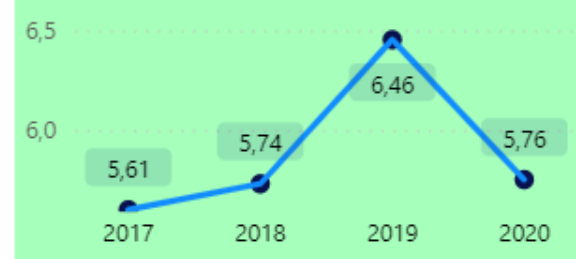
## FINANÇAS



## GESTÃO



## DESEMPENHO



Ano	Código IBGE	Municípios	Região	Região Geográfica Intermediária	Região Geográfica Imediata	Estado	Grupos	Área Unid. Territorial	População	IGM	Finançãs	Gestão	Desempenho
2017	1304401	URUCURITUBA	Norte	Itacoatiara	Parintins	AM	Grupo 3	2.906,70	21650	5,09	2,84	6,84	5,61
2018	1304401	URUCURITUBA	Norte	Itacoatiara	Parintins	AM	Grupo 3	2.906,70	21650	4,27	2,70	4,38	5,74
2019	1304401	URUCURITUBA	Norte	Itacoatiara	Parintins	AM	Grupo 3	2.906,70	21650	5,05	3,43	5,28	6,46
2020	1304401	URUCURITUBA	Norte	Itacoatiara	Parintins	AM	Grupo 3	2.906,70	23065	5,51	4,92	5,86	5,76



Voltar



Próximo



Limpar



# FINANÇAS



PAINÉIS IGM/CFA

Índice CFA de Governança Municipal



CFA

Conselho Federal de Administração

Estado

Municípios - UF

AM

URUCURITUBA - ...

Ano

Grupos

Todos

Todos

Região

Capital

Todos

Todos

Mesorregião

Todos

Microrregião

Todos

População

781

12252023

Pib per capita

3.190,56


344.847,17

Área da Unidade Territorial

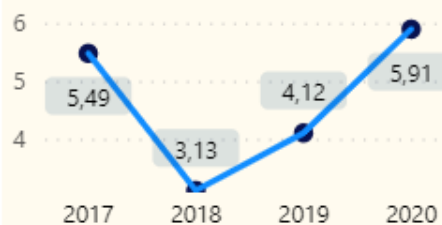
3,57

159.533,26

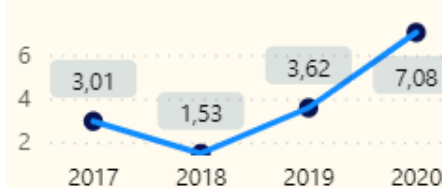
## Dimensão Finanças



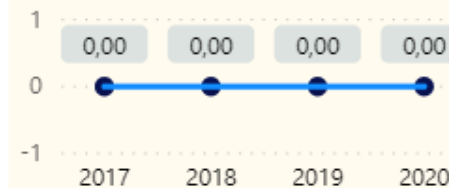
## Indicador Fiscal



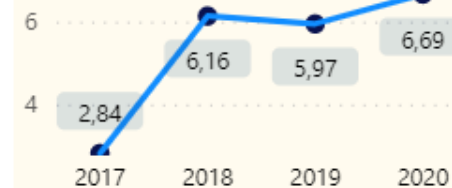
## Investimento per Capita (educ/saúde)



## Indicador Equilíbrio Previdenciário



## Indicador Custo do Legislativo



Ano	Código IBGE	Municípios	Estado	Região	Grupos	População	IGM	Finanças	Fiscal	Investimento per Capita (Educ/Saúde)	Equilíbrio Previdenciário	Custo do Legislativo
2017	1304401	URUCURITUBA	AM	Norte	Grupo 3	21650	5,09	2,84	5,49	3,01	0,00	2,84
2018	1304401	URUCURITUBA	AM	Norte	Grupo 3	21650	4,27	2,70	3,13	1,53	0,00	6,16
2019	1304401	URUCURITUBA	AM	Norte	Grupo 3	21650	5,05	3,43	4,12	3,62	0,00	5,97
2020	1304401	URUCURITUBA	AM	Norte	Grupo 3	23065	5,51	4,92	5,91	7,08	0,00	6,69
<b>Média</b>							<b>4,98</b>	<b>3,47</b>	<b>4,66</b>	<b>3,81</b>	<b>0,00</b>	<b>5,42</b>



Voltar



Próximo



Limpar



# GESTÃO



PAINÉIS IGM/CFA

Índice CFA de Governança Municipal



CFA

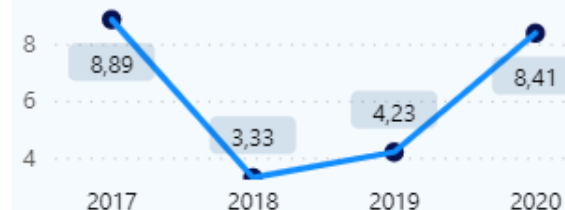
Conselho Federal de Administração

Estado  
AMMunicípios - UF  
URUCURITUBA -...Ano  
TodosGrupos  
TodosRegião  
TodosCapital  
TodosMesorregião  
TodosMicrorregião  
TodosPopulação  
781 12252023Pib per capita  
3.190,56 344.847,17Área da Unidade Territorial  
3,57 159.533,26

## Dimensão Gestão



## Indicador Planejamento



## Indicador Colaboradores



## Indicador Transparência



Ano	Código IBGE	Municípios	Estado	Região	Grupos	População	Gestão	Colaboradores	Planejamento	Transparência
2017	1304401	URUCURITUBA	AM	Norte	Grupo 3	21650	6,84	7,86	8,89	3,77
2020	1304401	URUCURITUBA	AM	Norte	Grupo 3	23065	5,86	3,66	8,41	5,50
2019	1304401	URUCURITUBA	AM	Norte	Grupo 3	21650	5,28	5,95	4,23	5,65
2018	1304401	URUCURITUBA	AM	Norte	Grupo 3	21650	4,38	5,94	3,33	3,88
<b>Média</b>							<b>5,59</b>	<b>5,85</b>	<b>6,22</b>	<b>4,70</b>



Voltar

Próximo

Limpar



# DESEMPENHO



PAINÉIS IGM/CFA

Índice CFA de Governança Municipal



CFA

Conselho Federal de Administração

Estado

Municípios - UF

AM

URUCURITUBA - ...

Ano

Grupos

Todos

Todos

Região

Capital

Todos

Todos

Mesorregião

Todos

Microrregião

Todos

População

781

12252023

Pib per capita

3.190,56

344.847,17

Área da Unidade Territorial

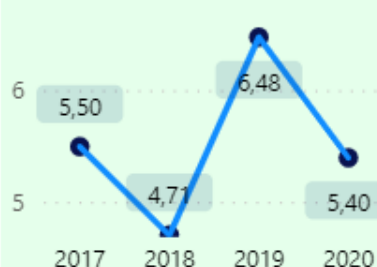
3,57

159.533,26

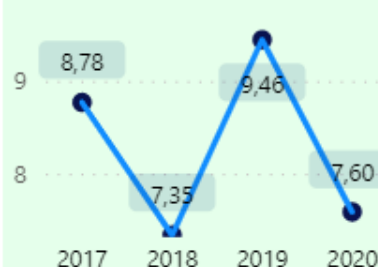
## Dimensão Desempenho



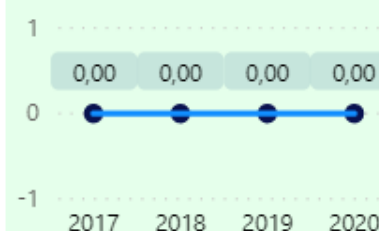
## Educação



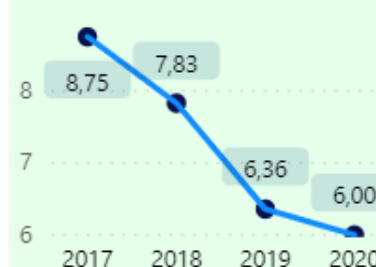
## Saúde



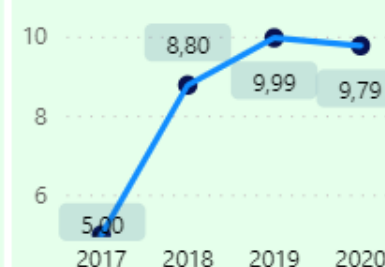
## Saneamento e Meio Ambiente



## Vulnerabilidade Social



## Segurança



Ano	Código IBGE	Municípios	Estado	Grupos	População	Dimensão Desempenho	Educação	Saúde	Saneamento e Meio Ambiente	Vulnerabilidade Social	Segurança
2017	1304401	URUCURITUBA	AM	Grupo 3	21650	5,61	5,50	8,78	0,00	8,75	5,00
2018	1304401	URUCURITUBA	AM	Grupo 3	21650	5,74	4,71	7,35	0,00	7,83	8,80
2019	1304401	URUCURITUBA	AM	Grupo 3	21650	6,46	6,48	9,46	0,00	6,36	9,99
2020	1304401	URUCURITUBA	AM	Grupo 3	23065	5,76	5,40	7,60	0,00	6,00	9,79
<b>Média</b>						<b>5,89</b>	<b>5,53</b>	<b>8,30</b>	<b>0,00</b>	<b>7,24</b>	<b>8,39</b>